
NÁZEV AKCE

SOCIÁLNÍ REHABILITACE PROKOPA HOLÉHO

MÍSTO STAVBY: PROKOPA HOLÉHO č.p..221, č.o. 22, HRADEC KRÁLOVÉ - 500 04, k. ú. Pražské Předměstí, p.č. 485, 902/14

STAVEBNÍK

KRÁLOVEHRADECKÝ KRAJ, ODBOR INVESTIC, PIVOVARSKÉ NÁM.1245, HRADEC KRÁLOVÉ, 500 03

GENERÁLNÍ PROJEKTANT, ZODPOVĚDNÝ PROJEKTANT

KAVA spol. s r.o., POD NOVÝM LESEM 49, 160 00 PRAHA 6, ING. TOMÁŠ NOVOTNÝ, ČKA 00 063

STUPEŇ PROJEKTOVÉ DOKUMENTACE

DOKUMENTACE PRO PROVÁDĚNÍ STAVBY

ČÁST PROJEKTOVÉ DOKUMENTACE

ARCHITEKTONICKO STAVEBNÍ ŘEŠENÍ

ZPRACOVALEL ČÁSTI, KONTAKTNÍ ÚDAJE

KAVA spol. s r.o, ING. ARCH. ZUZANA NOVOTNÁ, BESEDNÍ 3, PRAHA 1, T:+420257314191, e-mail: architekti@atelierkava.cz

OBSAH VÝKRESU

MĚŘÍTKO

-

DATUM

ŘÍJEN 2022

ČÍSLO PŘÍLOHY

TABULKY TRUHLÁŘSKÝCH VÝROBKŮ

D.1.1

27

TABULKA TRUHLÁŘSKÝCH VÝROBKŮ_SOUPIS

Veškeré rozměry nutno ověřit na místě.

Dílenská výrobní dokumentace není součástí tohoto projektu, bude zpracována dodavatelem a předložena architektovi ke schválení. Materiály, povrchové úpravy, barevnost, kování, budou odsouhlaseny na základě předložených vzorků

Součástí kompletní dodávky jsou spojovací a kotevní prvky, povrchová úprava.

OZN	popis	rozměr hl x l x v mm	ks	poznámka podlaží, č.m.
T.01	kuchyňská linka pro handicapované, sestava, dolní skříňky, kontejnery, pracovní deska, horní skříňky, vysoké skříně, vč. vestavěné spotřebiče (lednička s mrazákem, varná deska, pečicí trouba, digestoř, mikrovlnná trouba, myčka); vestavný jednoduchý s okap. plochou nerez, korpusy bílé laminy tl.18mm, spodní dvířka MDF 18mm, lak mat slonová kost, horní dvířka dýha dub, krycí panely, pracovní deska lamino tl.38, dvířka naložená, vč. vnitřního vybavení, nábytkového kování a úchytů, rektif. nožky, sokl	Spodní / horní šíř. 600/350x v.800, l.1,8+2+2m vysoké šíř. 600x2000, l.3,2m	1kpl	1.np 113 popis spotřebičů viz příloha, viz výkres
T.02	kuchyňská linka, sestava, horní skříňky, pracovní deska, horní skříňky, vysoké skříně, vč. vestavěných spotřebičů (lednička s mrazákem, varná deska, pečicí trouba, digestoř, mikrovlnná trouba, myčka), vestavný jednoduchý s okap. plochou nerez, korpusy bílé lamino tl.18mm, spodní dvířka MDF 18mm lak mat slonová kost, horní dvířka dýha dub, krycí panely, dvířka naložená, vč. nábytkového kování, úchytů, vnitřního vybavení, rektif. nožky, sokl	Spodní / horní skř. 600/300 x v.800, l.3+1,8m vysoké skř. 600x v.2000, l.1,6m	1kpl	2.np 206 popis spotřebičů viz příloha, viz výkres
T.03	vestavěná šatní skříň otevřená, korpus MDF 18mm lak mat slonová kost, spodní a horní police, tyč na ramínka, osazeno do niky	350x1020x2100	1	1.np 105 vč. osazení do niky
T.04	lavice -botník, závěsný, sestava, korpus MDF 18mm dýha dub, otevřené police, opěradlo	350x1000x400	2	1.np 104 dle T.05
T.05	nástěnná věšáková stěna, sestava, deska MDF 18mm dýha dub, horní police hl.150, 2 řady nerez dvojháčeků, v části vlepené zrcadlo š.500	150x1000x2000	2	1.np 104 dle T.04
T.06	nástěnná věšáková stěna, deska MDF 18mm dýha dub, horní police hl.150, 2 řady nerez dvojháčeků	150x1000x2000	1	1.np 109 2.np 208
T.07	nízký botník, police s dvířky, opěradlo, deska MDF 18mm dýha dub	300x 1000 x400	1	1.np 109 2.np 208
T.08	vnitřní okenní parapet, dřevotřísková dýhovaná, dýha masiv, lazura dub dle okna, ad O.06, O.05	280x 17(25) x 2150	3	1.np 108,110,111
T.09	vnitřní okenní parapet, dřevotřísková dýhovaná, dýha masiv, lazura dub dle okna, ad O.12	350x 17(25)x 2150	1	2.np 205
T.10	vnitřní okenní parapet, dřevotřísková dýhovaná, dýha masiv, lazura dub dle okna, ad O.13, O.14	410x 17(25) x 1200	2	2.np 202, 203
T.11	vnitřní okenní parapet, dřevotřísková dýhovaná, dýha masiv, lazura dub dle okna ad O.15	350x 17(25) x 1950	1	Mezipodesta 201

T.12	Venkovní terasa s nosnou konstrukcí, sloupky a trámký, modřínová prkna, komplet vč. kotvení zemními vruty, viz samostatný výkres	3000x5000		1.np
T.13	Nosná konstrukce zastřešení parkingu, sloupky, vaznice, krokve, zavětrování, vč kotevních prvků a základových betonových patek, viz samostatný výkres	3500x6000		parter
T.14	Nosná a obvodová konstrukce zahradního skladu, sloupky, vaznice, krokve, prkenné opláštění, dřevěné dveře jednokřídlé s kováním, komplet vč. lehké podlahy na roštu, kotevních prvků a základových betonových patek, viz samostatný výkres	3500x3500		parter
T.15	Nosná a obvodová konstrukce altánu , sloupky, vaznice, krokve, příčné trámký, vodorovné hranoly, lavice, oplechování horních profilů, komplet vč. kotvení a základového pasu z beton. tvárnic, viz samostatný výkres	3000x4000		parter
T.16	OBKLAD STĚNY u podélné strany postele, deska MDF dýhovaná, dub, dle materiálu postele, skryté kotvení do stěny	18x2100x500	6	108,110,111, 202,203,205

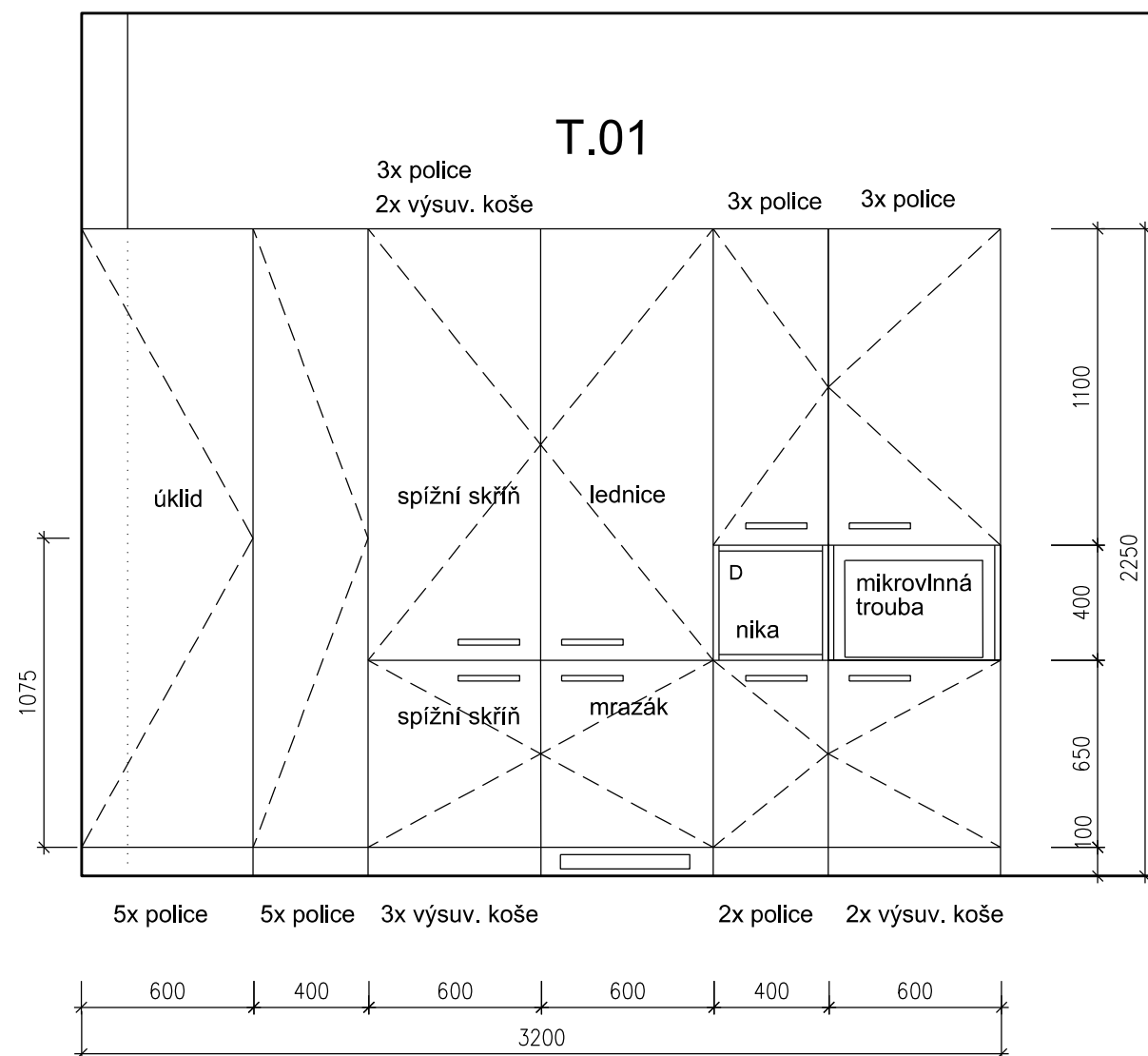
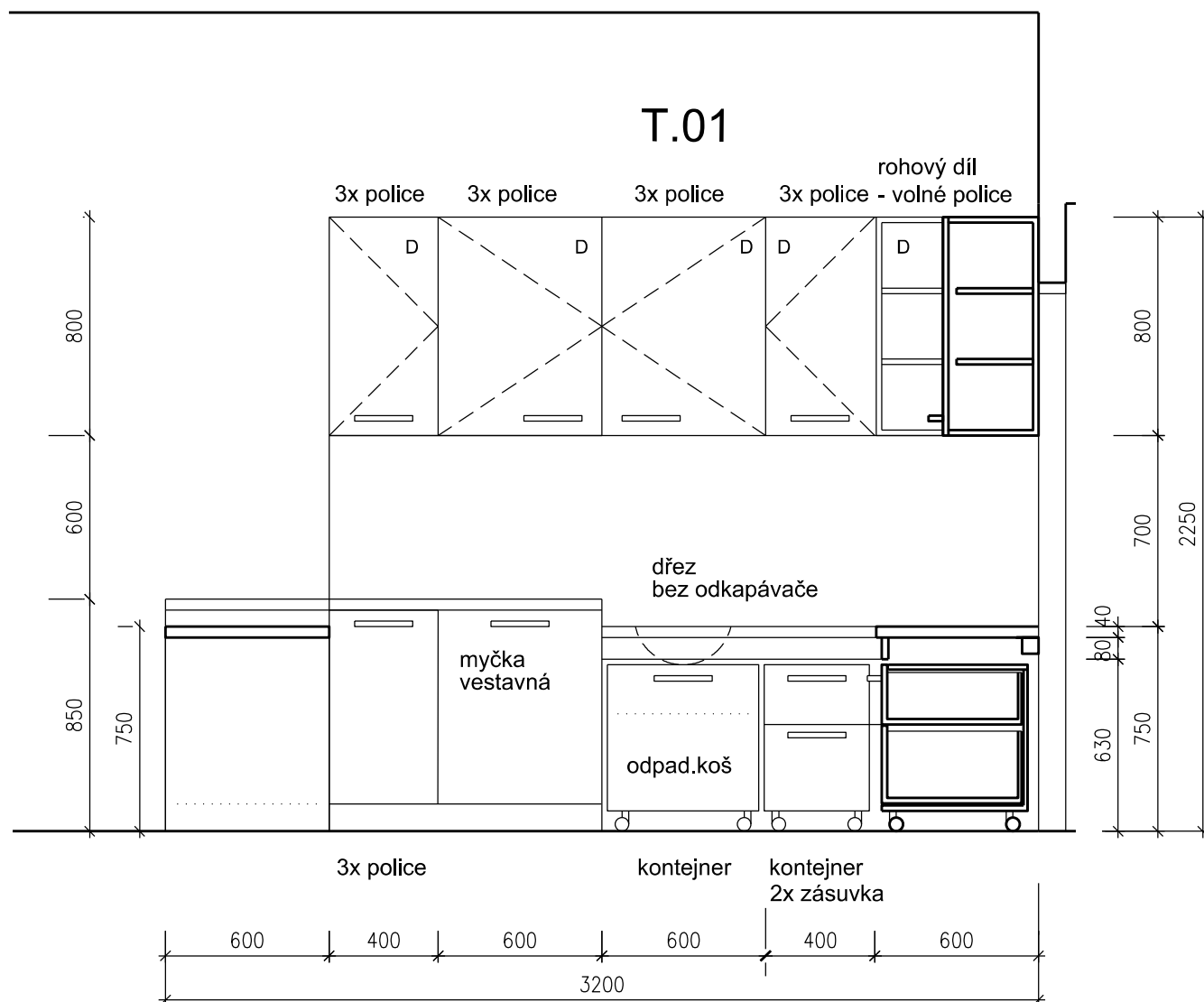
PŘÍLOHA TABULKY TRUHLÁŘSKÝCH VÝROBKŮ: POŽADAVKY NA VESTAVĚNÉ ELEKTROSPOTŘEBIČE


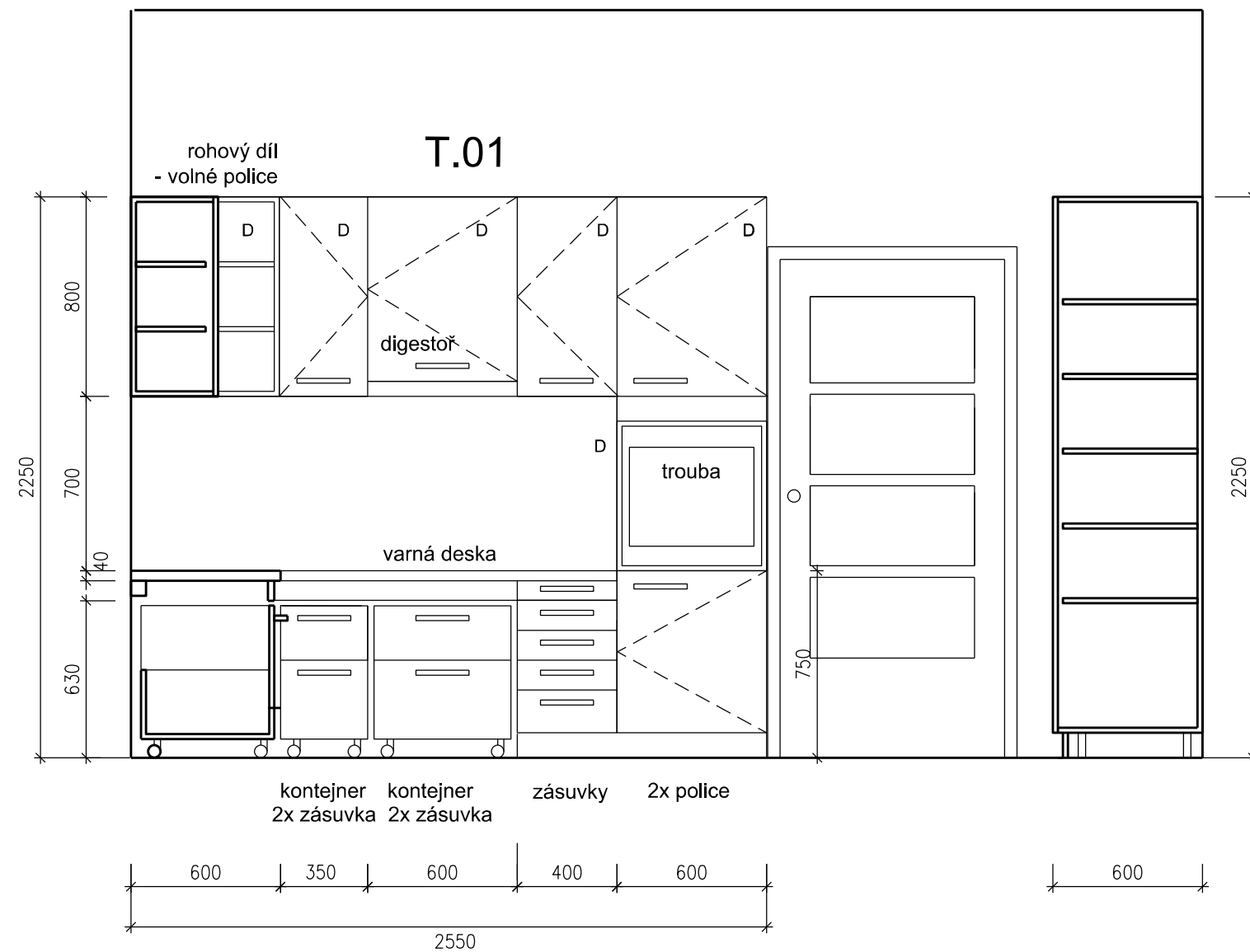
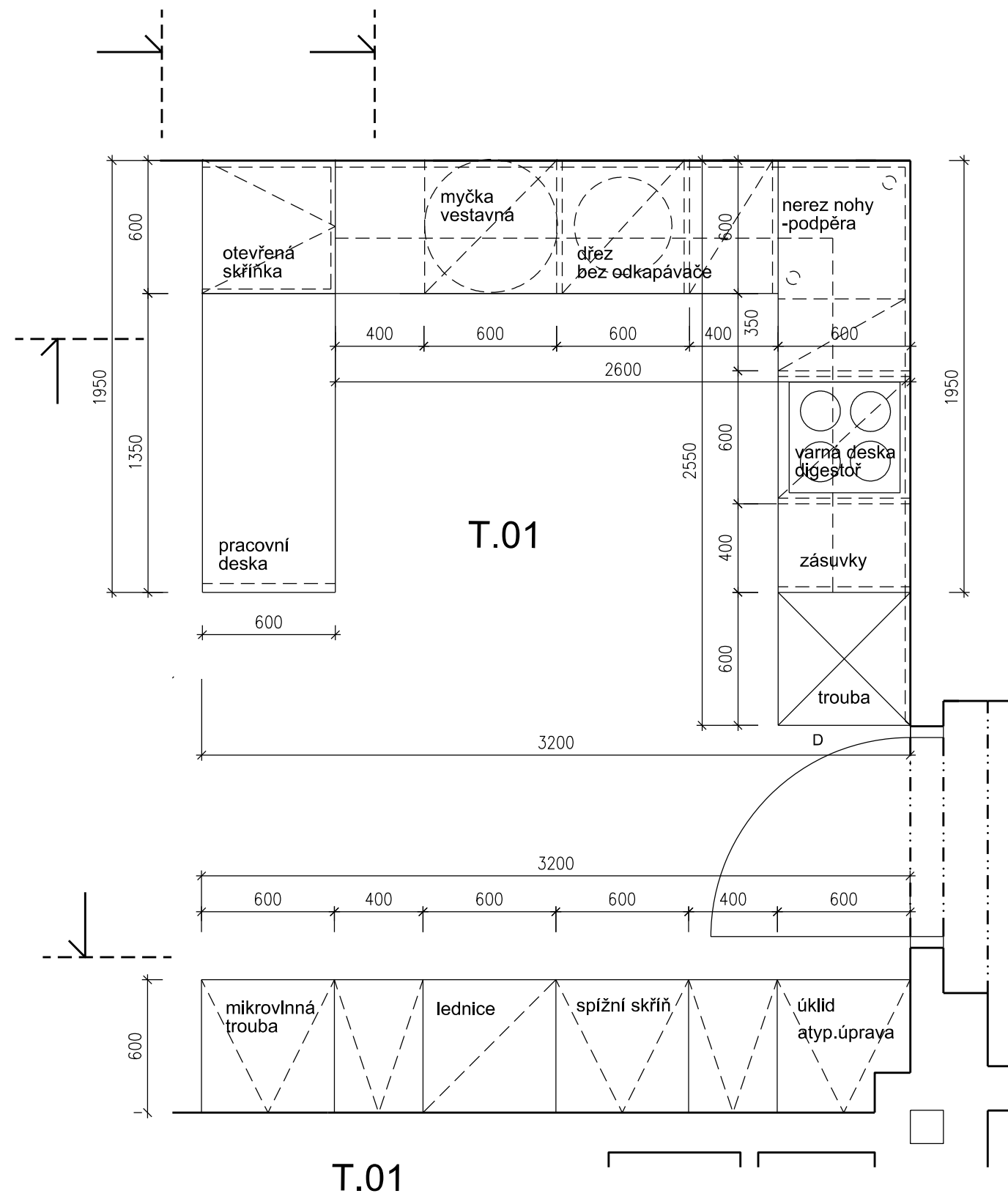
Vestavěné spotřebiče jsou jako zařizovací předměty součástí dodávky vestavěného nábytku, tzn. Truhlářský výrobek – kuchyňská linka-sestava, T.01, T.02. Konkrétní výrobky budou předloženy architektovi a uživateli ke schválení, jejich výběr bude zohledněn v dílenské dokumentaci dodavatele a přípravě koncových prvků TZB

VYBAVENÍ VESTAVĚNÉ	ks	SPECIFIKACE
Lednice s mrazákem, vestavěná	2	výška cca 203 cm, mrazák dole, energetická třída A - B, objem mrazáku min. 100l, objem ledničky min. 250l, počet přihrádek mrazáku 3
Mikrovlnná trouba, vestavná	2	výkon min. 1000W, průměr talíře min. 27 cm, s otočným talířem, přehledné, jednoduché ovládání - možnost ovládat otočnými prvky.
Myčka, 60, vestavná	2	hlučnost max. 44 dB, energetická třída max. C, spotřeba vody do 9,5l vč./cyklus ECO program
sklokeramická varná deska	2	čtyřplotýnková, manuální/mechanické ovládání, dětská pojistka, automatické vypnutí, kontrolka zbytkového tepla
Trouba, vestavná	2	Energetická třída min. A+, objem 70 – 72l, ideálně mechanické ovládání/ovládání otočnými prvky, s parní funkcí, gril, horní ohřev, pravý horký vzduch, rozmrazování, spodní ohřev, ventilátor, teleskopické vysouvání plechu, min. 3vrstvé sklo dvířek, časovač, dětská pojistka, ochlazovací systém, tlumené zavírání dvířek
Digestoř vestavná	2	Vestavný, výsuvný, napojení na VZT, max 67dB, en.tř. A-B, 3 stupně výkonu, min 390 m3/hod, 2 vyjímatelné hliníkové filtry, š.600mm, integrované osvětlení, nerez nebo stříbrná lišta, ovládání jednoduché

NOVÉ

POPIS:	KUCHYŇSKÁ LINKA PRO HANDICAPOVANÉ - KOMPLET, 1.NP PRACOVNÍ LINKA, SPODNÍ SKŘÍŇKY S POLICEMI, SKŘÍŇKA S VESTAVĚNÝM DŘEZEM BEZ ODKAPÁVACÍ PLOCHY, SKŘÍŇKA A KONTEJNERY SE ZÁSUVKAMI, MYČKA VESTAVĚNÁ V LINCE, VARNÁ DESKA, VESTAVĚNÁ TROUBA, DIGESTOŘ S NAPOJENÍM NA VZT, HORNÍ SKŘÍŇKY A VYSOKÉ SKŘÍŇE S POLICEMI, NASTAVITELNÁ VÝŠKA - ROZMÍSTĚNÍ POLIC BUDE UPŘESNĚNO DLE POTŘEB DODAVATELE, 4 POLICE V KAŽDÉ SKŘÍŇI, ROHOVÝ HORNÍ DÍL - POLICE, VÝSUVNÉ DRÁTĚNÉ KOŠE
MATERIÁL:	SKŘÍŇKY HORNÍ: DVÍŘKA PLNÁ MDF DESKY DÝHOVANÉ - DÝHA DUB, BUDE UPŘESNĚNA ARCHITEKTEM DLE VZORKU SKŘÍŇKY SPODNÍ, KONTEJNERY A VYSOKÉ SKŘÍŇE: DVEŘE MDF DESKY LAKOVANÉ - ODSŤÍN SLONOVÁ KOST PRACOVNÍ DESKA: DTD DESKA S ROVNOU HRANOU TL. 38MM, LAMINÁTOVÝ POVRCH, BARVA BUDE UPŘESNĚNA NA ZÁKLADĚ VZORKU
VÝROBKY:	NEREZOVÝ DŘEZ BEZ ODKAPÁVAČE CCA 500 x 500 mm, ČTYŘPLOTÝNKOVÁ SKLOKERAMICKÁ VARNÁ DESKA, ZABUDOVANÁ DO PRACOVNÍ DESKY, VESTAVĚNÁ MYČKA NÁDOBÍ DIGESTOŘ S NAPOJENÍM NA VZT, ZABUDOVANÁ DO HORNÍ SKŘÍŇKY - VÝSUVNÝ MODUL, SNÍŽENÁ HLADINA HLUKU(DO 60dB) VESTAVĚNÁ TROUBA, MIKROVLNNÁ TROUBA CHLADNIČKA S MRAZÍCÍ ČÁSTÍ - SKŘÍŇ BUDE UZPŮSOBENA VYBRANÉMU VÝROBKU
POVRCHOVÁ ÚPRAVA:	VIDITELNÉ PRVKY: HORNÍ SKŘÍŇKY DÝHA DUB - D SPODNÍ SKŘÍŇKY A VYSOKÉ SKŘÍŇE LAK MATNÝ ODSŤÍN SLON.KOST, VNITŘNÍ PRVKY BÍLÉ LAMINO PRACOVNÍ DESKA: DTD DESKA S ROVNOU HRANOU TL. 38MM, LAMINÁTOVÝ POVRCH, ŠEDÁ
ROZMĚR:	DÉLKA KUCHYŇSKÉHO PULTU: viz VÝKRESY TRUHLÁŘSKÉHO VÝROBKU
POHLEDOVÉ DESKY - MDF DÝHA DŘEVO, LAK MATNÝ ODSŤÍN SLONOVÁ KOST - VYVZORKOVÁNO PRACOVNÍ DESKA - DESKA S ROVNOU HRANOU, TL. 38mm, LAMINÁTOVÝ POVRCH, BARVA BUDE UPŘESNĚNA ARCHITEKTEM NA ZÁKLADĚ VZORKU SOKL- MDF LAKOVANÝ SKRYTÉ DESKY - LAMINO BÍLÉ DVÍŘKA - NÁBYTKOVÉ KOVÁNÍ, BRZDA DOVÍRÁNÍ OSAZENÍ DŘEZU - DO PRACOVNÍ DESKY ÚCHYTY OTEVÍTÁNÍ - NEREZ ÚCHYTKA - MADLO HORIZONTÁLNÍ, DÉLKA CCA 200 mm, BUDE UPŘESNĚNA ARCHIT. NA ZÁKLADĚ VZORKU REKTIKAFKČNÍ NOŽIČKY U KUCHYŇSKÉ LINKY, KOLEČKA S BRZDOU U POSUVNÝCH KONTEJNERŮ VÝSUVNÉ DRÁTĚNÉ KOŠE	
POZNÁMKA:	DETAILNÍ NÁVRH JE PŘEDMĚTEM DOKUMENTACE DODAVATELE, VČETNĚ ŘEŠENÍ KOTVENÍ A UPEVNĚNÍ KONSTRUKCE. VEŠKERÉ PRVKY A DOPLŇKOVÉ MATERIÁLY JSOU SOUČÁSTÍ DODÁVKY. BATERIE VIZ DODÁVKA ZI, SVÍTIDLO VIZ DODÁVKA EI VEŠKERÉ SKUTEČNOSTI A ROZMĚRY JE NUTNO PROVĚŘIT PŘÍMO NA MÍSTĚ A ZOHLEDNIT. V PŘÍPADĚ, ŽE SE LIŠÍ OD PŘEDPOKLADŮ V PROJEKTU, JE NUTNÁ KONZULTACE S PROJEKTANTEM. SPECIFIKACE VESTAVĚNÝCH SPOTŘEBIČŮ VIZ PŘÍLOHA





NOVÉ

POPIS: KUCHYŇSKÁ LINKA - KOMPLET, 2.NP
PRACOVNÍ LINKA, SPODNÍ SKŘÍŇKY S POLICEMI, SKŘÍŇKA S VESTAVĚNÝM DŘEZEM BEZ ODKAPÁVACÍ PLOCHY, SKŘÍŇKA SE ZÁSUVKAMI, MYČKA VESTAVĚNÁ V LINCE, VARNÁ DESKA, VESTAVĚNÁ TROUBA, DIGESTOŘ S NAPOJENÍM NA VZT, HORNÍ SKŘÍŇKY A VYSOKÉ SKŘÍŇE S POLICEMI, NASTAVITELNÁ VÝŠKA - ROZMÍSTĚNÍ POLIC BUDE UPŘESNĚNO DLE POTŘEB DODAVATELE, 4 POLICE V KAŽDÉ SKŘÍŇI, ROHOVÝ HORNÍ DÍL - POLICE, VÝSUVNÉ DRÁTĚNÉ KOŠE

MATERIÁL: SKŘÍŇKY HORNÍ: DVÍŘKA PLNÁ MDF DESKY DÝHOVANÉ - DÝHA DUB - D, BUDE UPŘESNĚNA ARCHITEKTEM NA ZÁKLADĚ VZORKU
SKŘÍŇKY SPODNÍ A VYSOKÉ SKŘÍŇE: DVEŘE MDF DESKY LAKOVANÉ - ODSŤÍN SLONOVÁ KOST
PRACOVNÍ DESKA: DTD DESKA S ROVNOU HRANOU TL. 38MM, LAMINÁTOVÝ POVRCH, BARVA BUDE UPŘESNĚNA NA ZÁKLADĚ VZORKU
VÝROBKY: NEREZOVÝ DŘEZ S ODKAPÁVAČEM CCA 500 x 800 mm, ČTYŘPLOTÝNKOVÁ SKLOKERAMICKÁ VARNÁ DESKA ZABUDOVANÁ DO PRACOVNÍ DESKY, VESTAVĚNÁ MYČKA
DIGESTOŘ S NAPOJENÍM NA VZT, ZABUDOVANÁ DO HORNÍ SKŘÍŇKY - VÝSUVNÝ MODUL, SNÍŽENÁ HLADINA HLUKU(DO 60dB)
VESTAVĚNÁ TROUBA, MIKROVLNNÁ TROUBA
CHLADNIČKA S MRAZICÍ ČÁSTÍ - SKŘÍŇ BUDE UZPŮSOBENA VYBRANÉMU VÝROBKU

POVRCHOVÁ ÚPRAVA: VIDITELNÉ PRVKY: HORNÍ SKŘÍŇKY DÝHA DUB
SPODNÍ SKŘÍŇKY A VYSOKÉ SKŘÍŇE LAK MATNÝ ODSŤÍN SLON.KOST, VNITŘNÍ PRVKY BÍLÉ LAMINO
PRACOVNÍ DESKA: DTD DESKA S ROVNOU HRANOU TL. 38MM, LAMINÁTOVÝ POVRCH

ROZMĚR: DÉLKA KUCHYŇSKÉHO PULTU: viz VÝKRESY TRUHLÁŘSKÉHO VÝROBKU

POHLEDOVÉ DESKY - MDF DÝHA DŘEVO, LAK MATNÝ ODSŤÍN SLONOVÁ KOST - VYVZORKOVÁNO
PRACOVNÍ DESKA - DESKA S ROVNOU HRANOU, TL. 38mm, LAMINÁTOVÝ POVRCH, BARVA BUDE UPŘESNĚNA ARCHITEKTEM NA ZÁKLADĚ VZORKU
SOKL- MDF LAKOVANÝ
SKRYTÉ DESKY - LAMINO BÍLÉ
DVÍŘKA - NÁBYTKOVÉ KOVÁNÍ, BRZDA DOVÍRÁNÍ
OSAZENÍ DŘEZU - DO PRACOVNÍ DESKY
ÚCHYTY OTEVÍTÁNÍ - NEREZ ÚCHYTKA - MADLO HORIZONTÁLNÍ, DÉLKA CCA 200 mm, BUDE UPŘESNĚNA ARCHIT. NA ZÁKLADĚ VZORKU
REKTIFIKAČNÍ NOŽIČKY U KUCHYŇSKÉ LINKY

POZNÁMKA: DETAILNÍ NÁVRH JE PŘEDMĚTEM DÍLENSKÉ DOKUMENTACE DODAVATELE, VČETNĚ ŘEŠENÍ KOTVENÍ A UPEVNĚNÍ KONSTRUKCE
VEŠKERÉ PRVKY A DOPLŇKOVÉ MATERIÁLY JSOU SOUČÁSTÍ DODÁVKY.
BATERIE VIZ DODÁVKA ZI, SVÍTIDLO VIZ DODÁVKA EI
SPECIFIKACE VESTAVĚNÝCH SPOTŘEBIČŮ VIZ PŘÍLOHA

VEŠKERÉ SKUTEČNOSTI A ROZMĚRY JE NUTNO PROVĚŘIT PŘÍMO NA MÍSTĚ A ZOHLEDNIT.
V PŘÍPADĚ, ŽE SE LIŠÍ OD PŘEDPOKLADŮ V PROJEKTU, JE NUTNÁ KONZULTACE S PROJEKTANTEM.

NOVÉ

POPIS: VĚŠÁKOVÁ STĚNA, VESTAVĚNÁ DO NIKY

MATERIÁL: MDF DESKY - PU LAK ODSTÍN SLONOVÁ KOST, RAL BUDE VYBRÁNA V RÁMCI AD
VÝSUV NA RAMÍNKA 2x 300MM CHROM
KOTVICÍ PRVKY A UPEVNĚNÍ POLIC BUDE ŘEŠENO V PROVÁDĚCÍ DOKUMENTACI DODAVATELE

POVRCHOVÁ ÚPRAVA: PU LAK MAT, BARVA DLE RAL

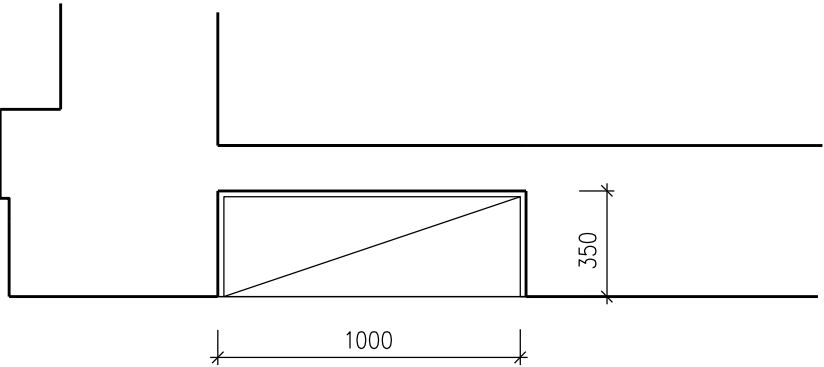
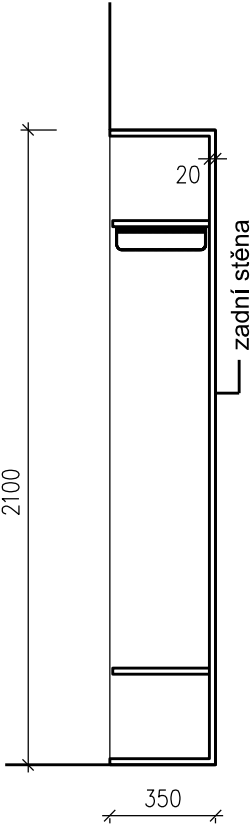
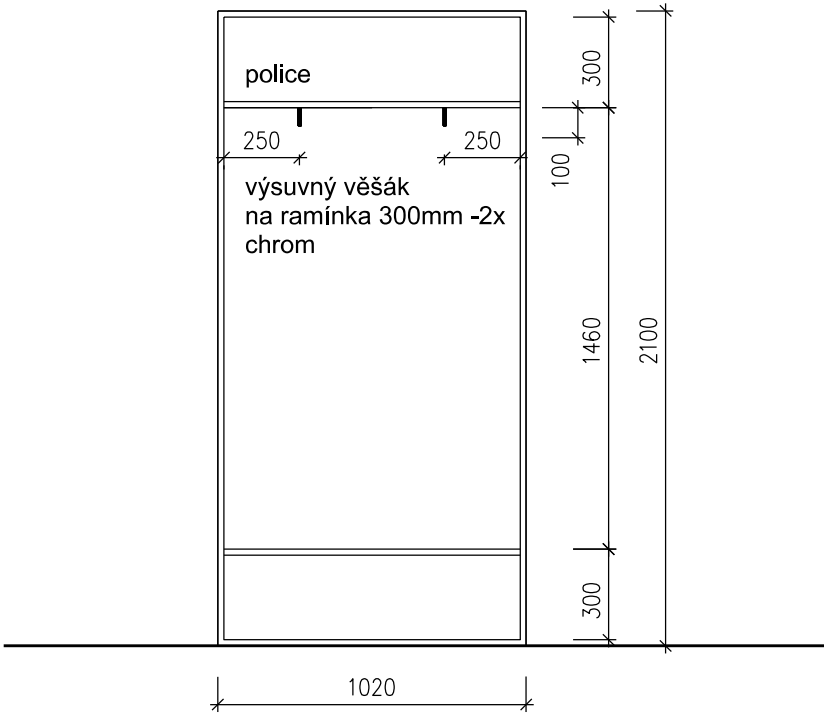
ROZMĚR: viz VÝKRESY JEDNOTLIVÝCH PRVKŮ

POZNÁMKA: DETAILNÍ NÁVRH JE PŘEDMĚTEM DOKUMENTACE DODAVATELE,
VČETNĚ ŘEŠENÍ KOTVENÍ A UPEVNĚNÍ KONSTRUKCE.
VEŠKERÉ PRVKY A DOPLŇKOVÉ MATERIÁLY JSOU SOUČÁSTÍ DODÁVKY.
VÝROBNÍ DOKUMENTACE BUDE PŘEDLOŽENA KE SCHVÁLENÍ V DOSTATEČNÉM PŘEDSTIHU PŘED VÝROBOU.

VEŠKERÉ SKUTEČNOSTI A ROZMĚRY JE NUTNO PROVĚŘIT PŘÍMO NA MÍSTĚ A ZOHLEDNIT.
V PŘÍPADĚ, ŽE SE LIŠÍ OD PŘEDPOKLADŮ V PROJEKTU, JE NUTNÁ KONZULTACE S PROJEKTANTEM.

Pohled čelní

Řez



T.03

NOVÉ

POPIS: VĚŠÁKOVÉ STĚNY A BOTNÍKY - KOMPLET, 1., 2.NP
DESKY S POLICEMI A HÁČKY UPEVNĚNÉ NA STĚNY
SPODNÍ SKŘÍŇKY UPEVNĚNÉ DO STĚNY - ÚNOSNOST PRO MOŽNOST POSAZENÍ, BUDE UPŘESNĚNO S
VÝROBCEM POLICE A DVÍŘKA DLE VÝKRESOVÉ DOKUMENTACE

MATERIÁL: MDF DESKY DÝHOVANÉ - DÝHA DUB, BUDE UPŘESNĚNA ARCHITEKTEM NA ZÁKLADĚ VZORKU
KOVOVÉ DVOUHÁČKY
KOTVICÍ PRVKY A UPEVNĚNÍ POLIC BUDE ŘEŠENO V PROVÁDĚCÍ DOKUMENTACI DODAVATELE

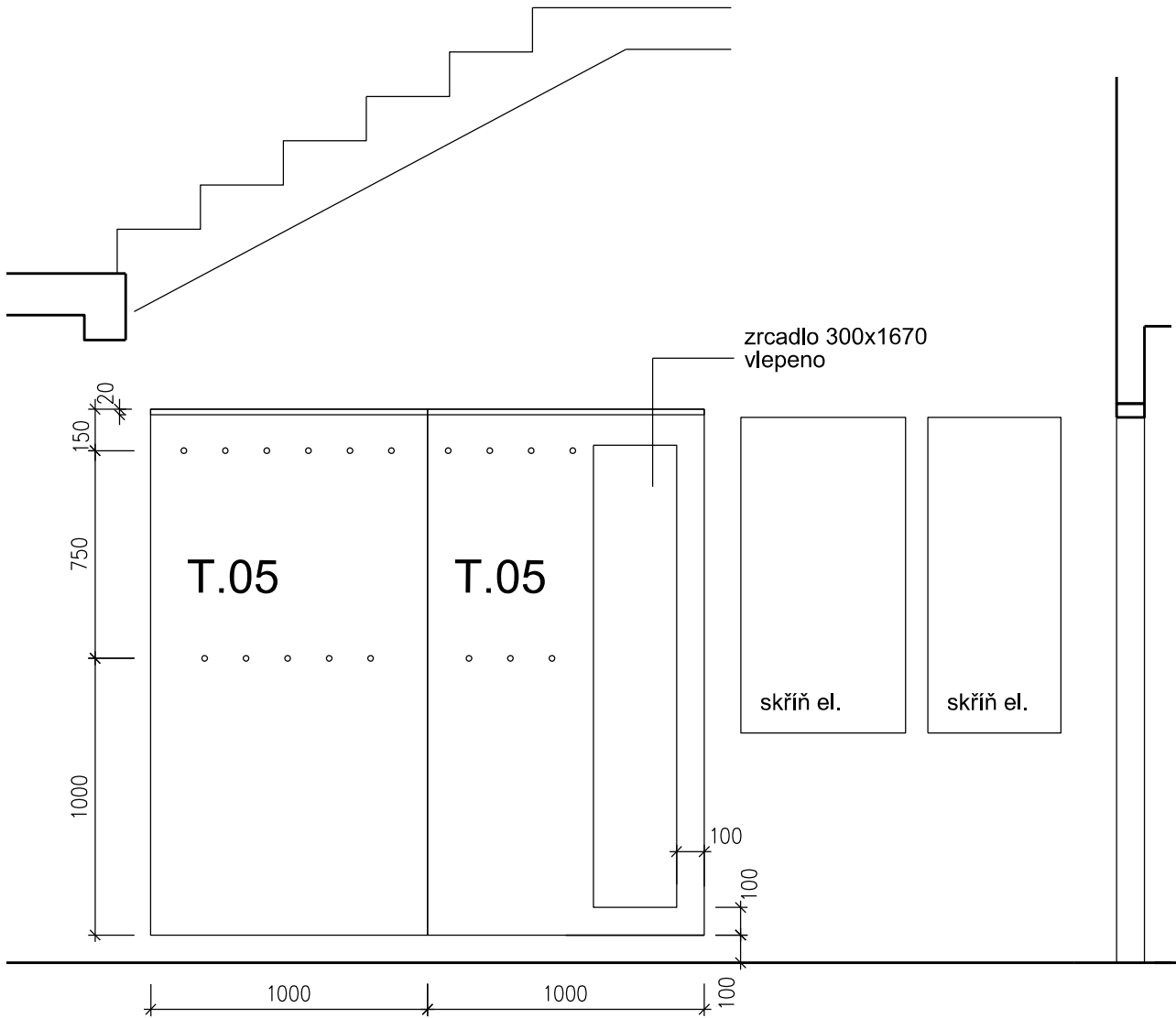
POVRCHOVÁ ÚPRAVA: DÝHA DUB

ROZMĚR: viz VÝKRESY JEDNOTLIVÝCH PRVKŮ

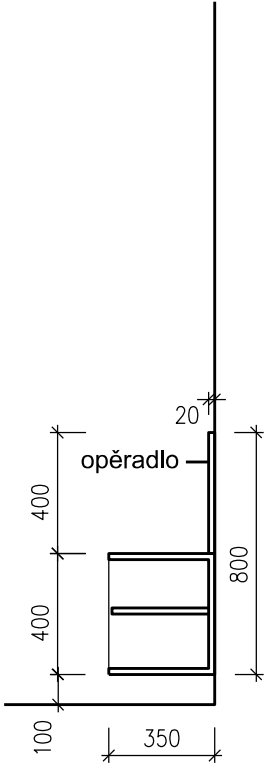
POZNÁMKA: DETAILNÍ NÁVRH JE PŘEDMĚTEM DOKUMENTACE DODAVATELE,
VČETNĚ ŘEŠENÍ KOTVENÍ A UPEVNĚNÍ KONSTRUKCE.
VEŠKERÉ PRVKY A DOPLŇKOVÉ MATERIÁLY JSOU SOUČÁSTÍ DODÁVKY.
VÝROBNÍ DOKUMENTACE BUDE PŘEDLOŽENA KE SCHVÁLENÍ V DOSTATEČNÉM PŘEDSTIHU PŘED VÝROBOU.

VEŠKERÉ SKUTEČNOSTI A ROZMĚRY JE NUTNO PROVĚŘIT PŘÍMO NA MÍSTĚ A ZOHLEDNIT.
V PŘÍPADĚ, ŽE SE LIŠÍ OD PŘEDPOKLADŮ V PROJEKTU, JE NUTNÁ KONZULTACE S PROJEKTANTEM.

T.05

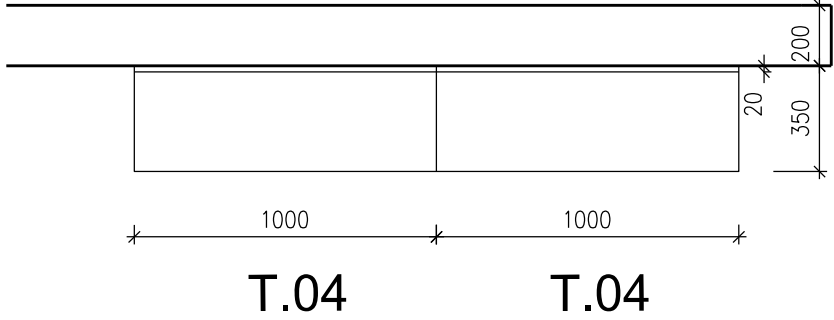
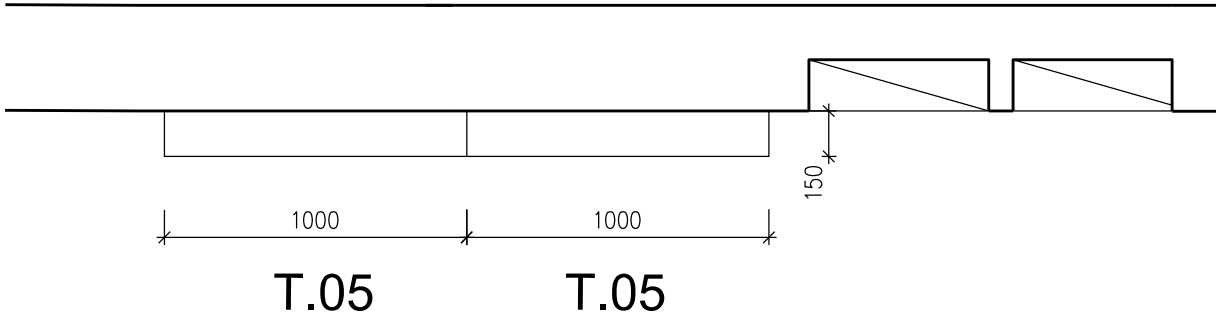
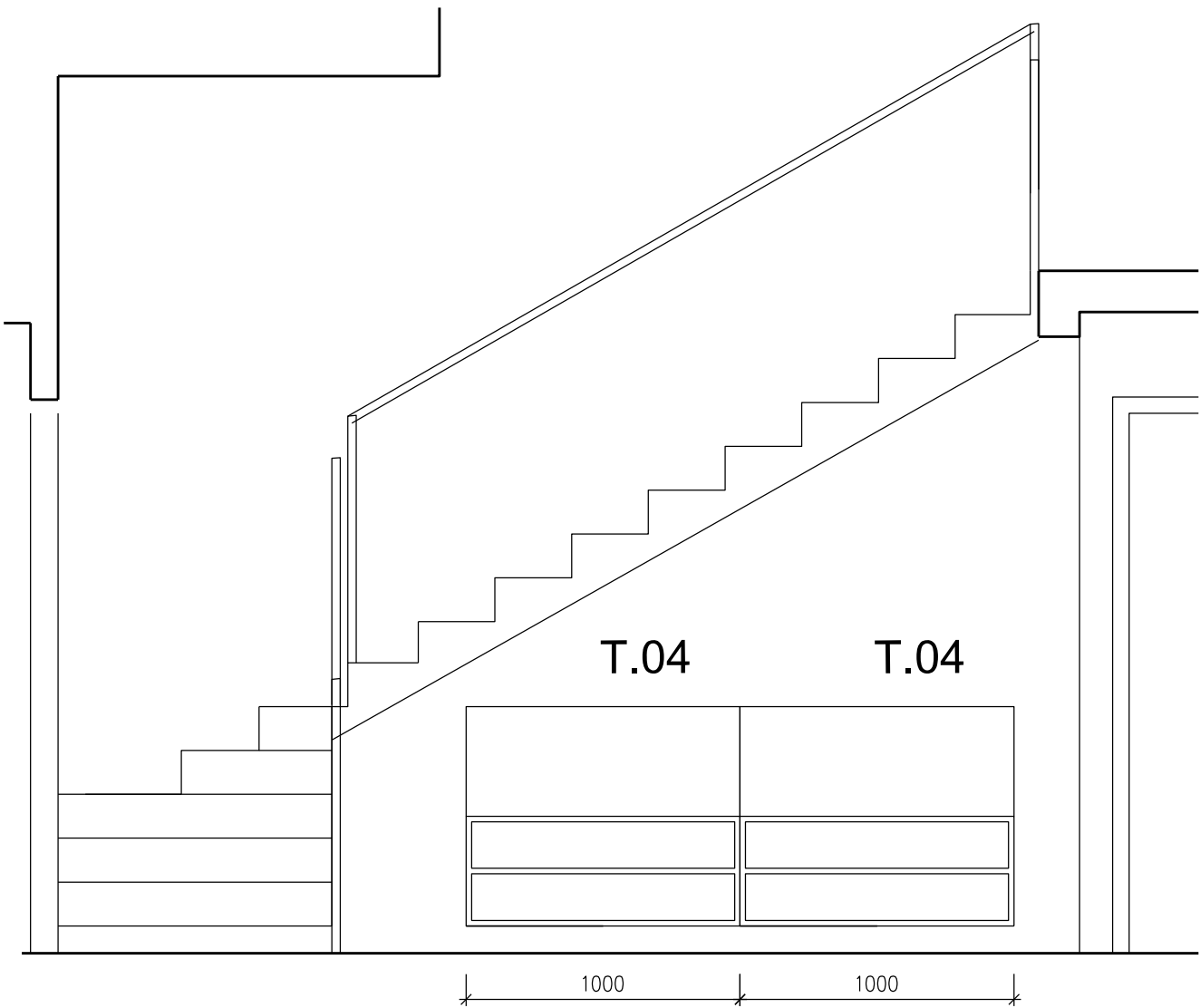


Řez T.04



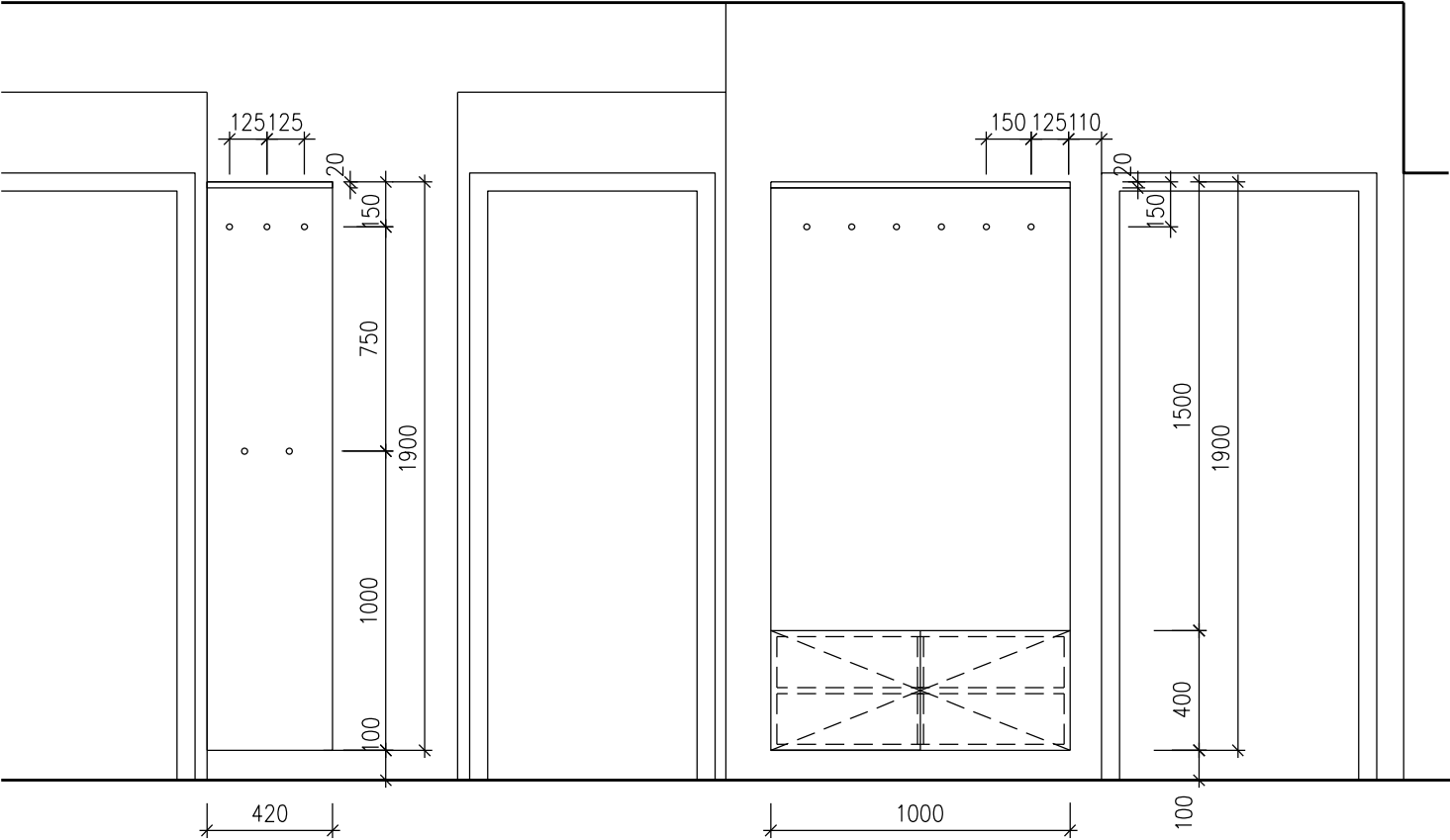
T.04

M 1:25

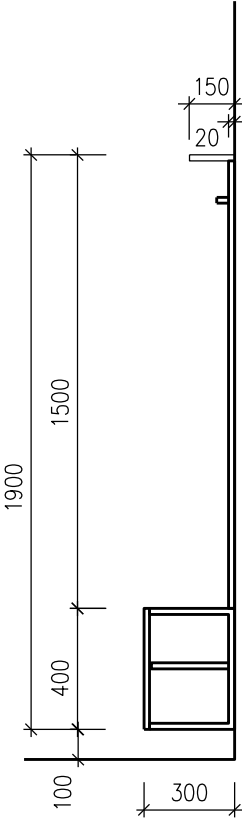


T.06b

T.07



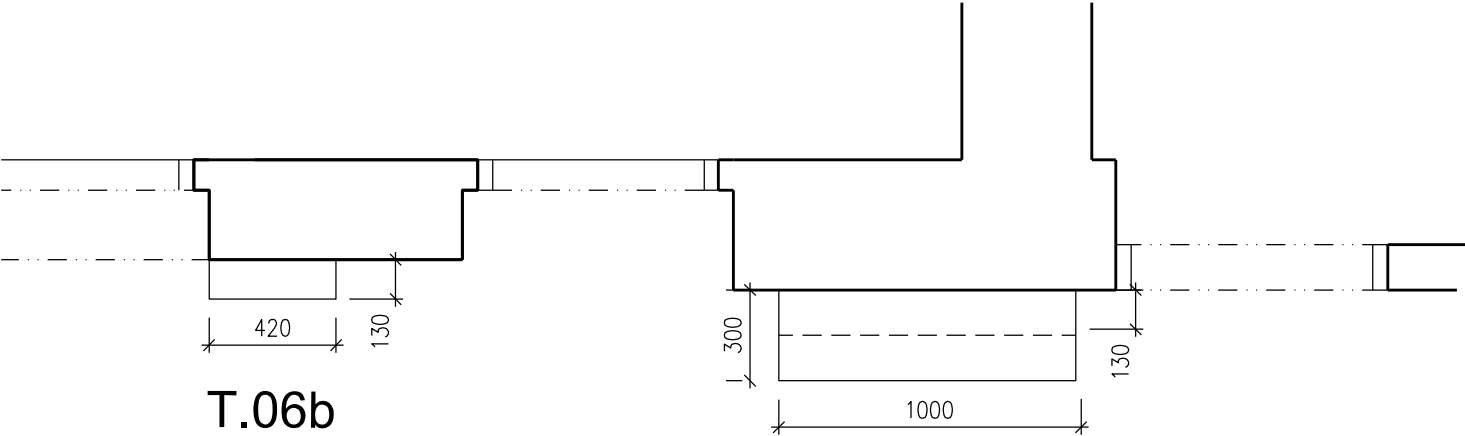
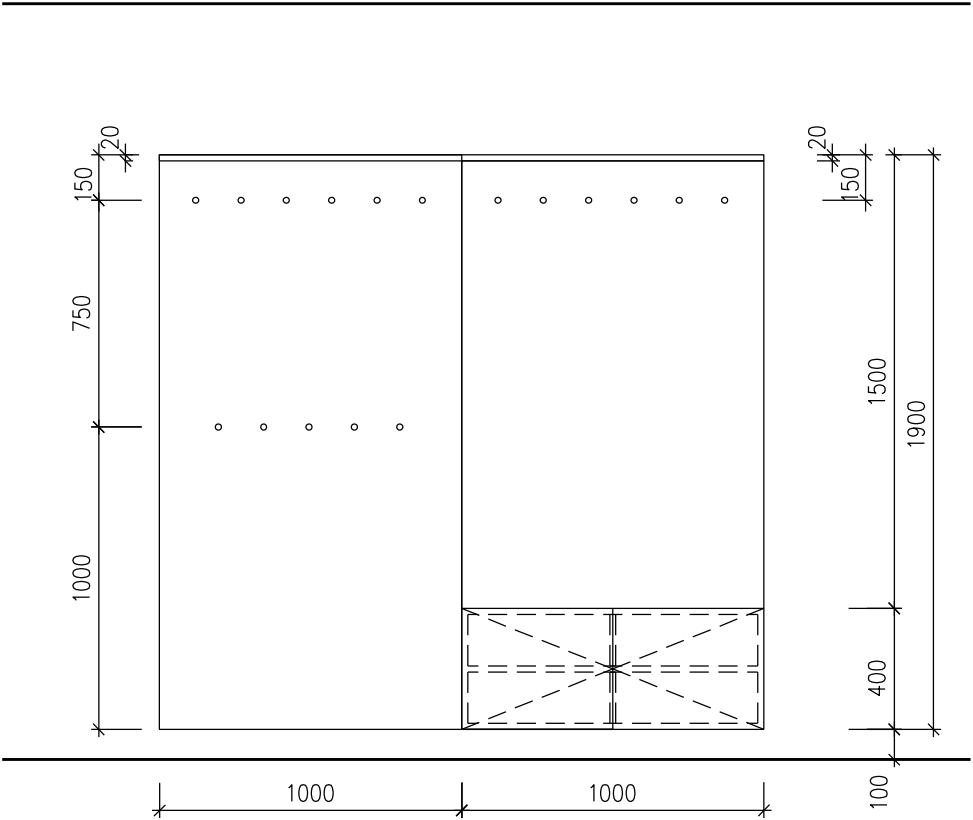
Řez



T.06

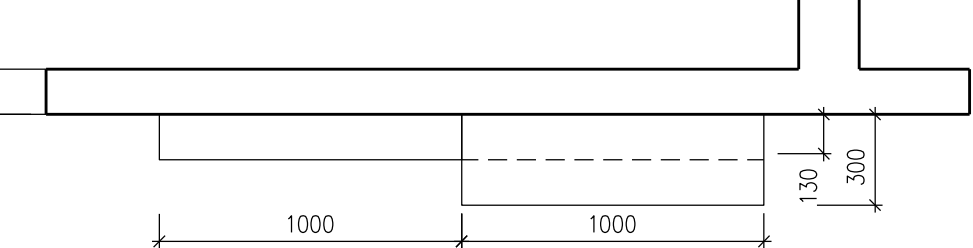
T.07

M 1:25



T.06b

T.07



T.06

T.07

NOVÉ

POPIS: VENKOVNÍ TERASA 1.NP KOMPLET VČETNĚ NOSNÉ KONSTRUKCE
DŘEVĚNÁ RÁMOVÁ KONSTRUKCE
SOUČÁSTÍ DODÁVKY JSOU ZÁKLADOVÉ KONSTRUKCE - ZALOŽENÍ NA ZEMNÍ VRUTY.
DO NOSNÉ KONSTRUKCE TERASY BUDE KOTVAN ZÁMEČNICKÝ VÝROBEK ZÁBRADLÍ A SCHODIŠTĚ -
- KOORDINOVAT S DODAVATELÍ A STAVBOU PŘED VÝROBOU

MATERIÁL: NOSNÝ ROŠT: SMRKOVÉ ŘEZIVO TRUHLÁŘSKÉ
TERASOVÁ PALUBA: MODŘINOVÁ TERASOVÁ PRKNA 20/120, PROFILOVANÁ - S "VROUBKOVÁNÍM"
ZEMNÍ VRUTY SE STAVITELNOU PATKOU, DÉLKA VRUTU 885MM, STAVITELNÁ PATKA V ROZMĚZÍ 80-170MM, M12
ZEMNÍ VRUT: ŽÁROVÝ POZINK.

POVRCHOVÁ ÚPRAVA: NOSNÝ ROŠT: IMPREGNAČNÍ NÁTĚR PROTI HNILOBĚ (BEZBARVÝ) + LAZUROVACÍ LAK TENKOVrstvÝ
TERASOVÁ PALUBA: BEZ NÁTĚRU

ROZMĚR: viz VÝKRESY JEDNOTLIVÝCH PRVKŮ

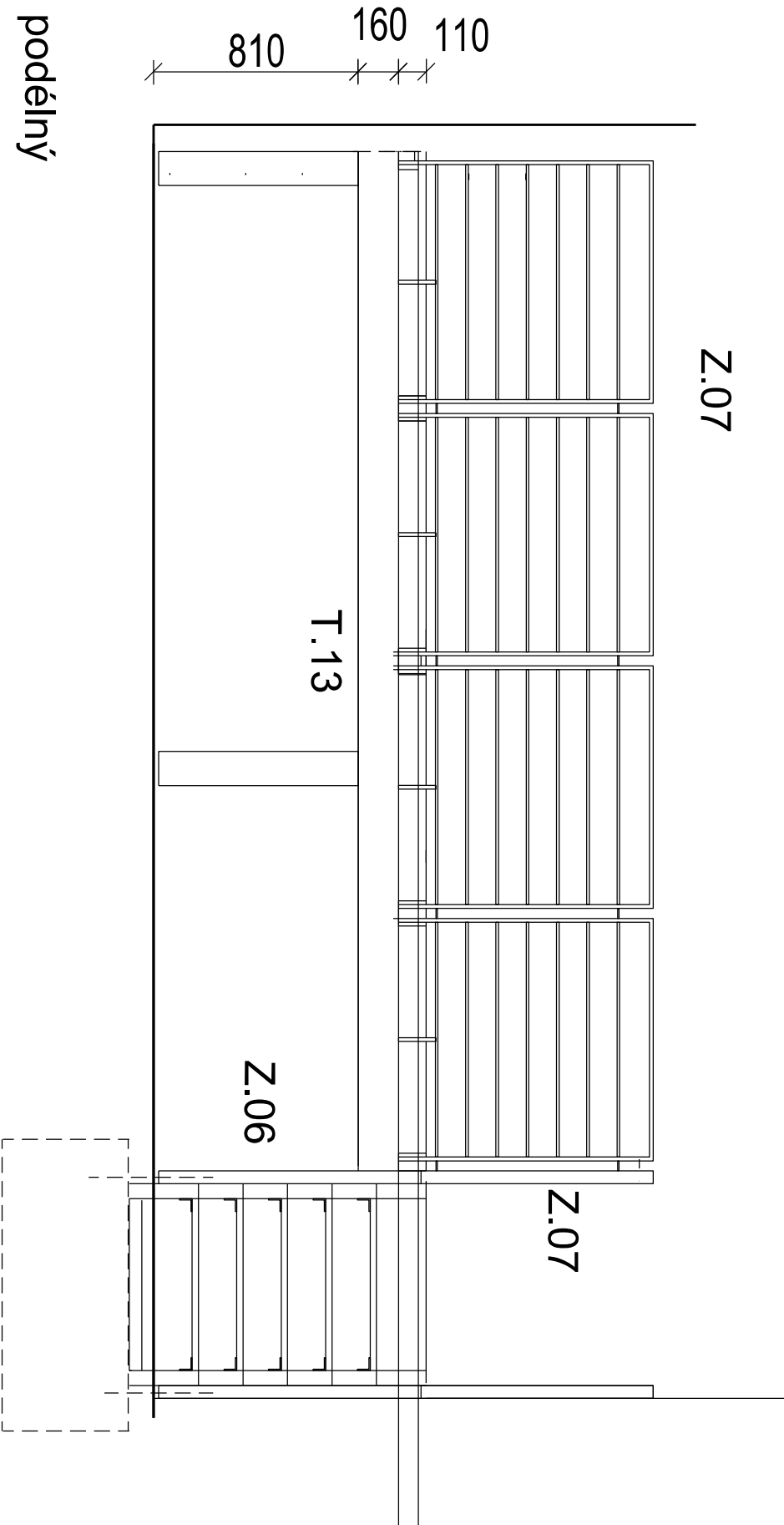
POZNÁMKA: DETAILNÍ NÁVRH JE PŘEDMĚTEM VÝROBNÍ DOKUMENTACE DODAVATELE,
VČETNĚ ŘEŠENÍ KOTVENÍ A UPEVNĚNÍ KONSTRUKCE.
VEŠKERÉ PRVKY A DOPLŇKOVÉ MATERIÁLY JSOU SOUČÁSTÍ DODÁVKY.
VÝROBNÍ DOKUMENTACE BUDE PŘEDLOŽENA KE SCHVÁLENÍ V DOSTATEČNÉM PŘEDSTIHU PŘED VÝROBOU.

VEŠKERÉ SKUTEČNOSTI A ROZMĚRY JE NUTNO PROVĚŘIT PŘÍMO NA MÍSTĚ A ZOHLEDNIT.
V PŘÍPADĚ, ŽE SE LIŠÍ OD PŘEDPOKLADŮ V PROJEKTU, JE NUTNÁ KONZULTACE S PROJEKTANTEM.

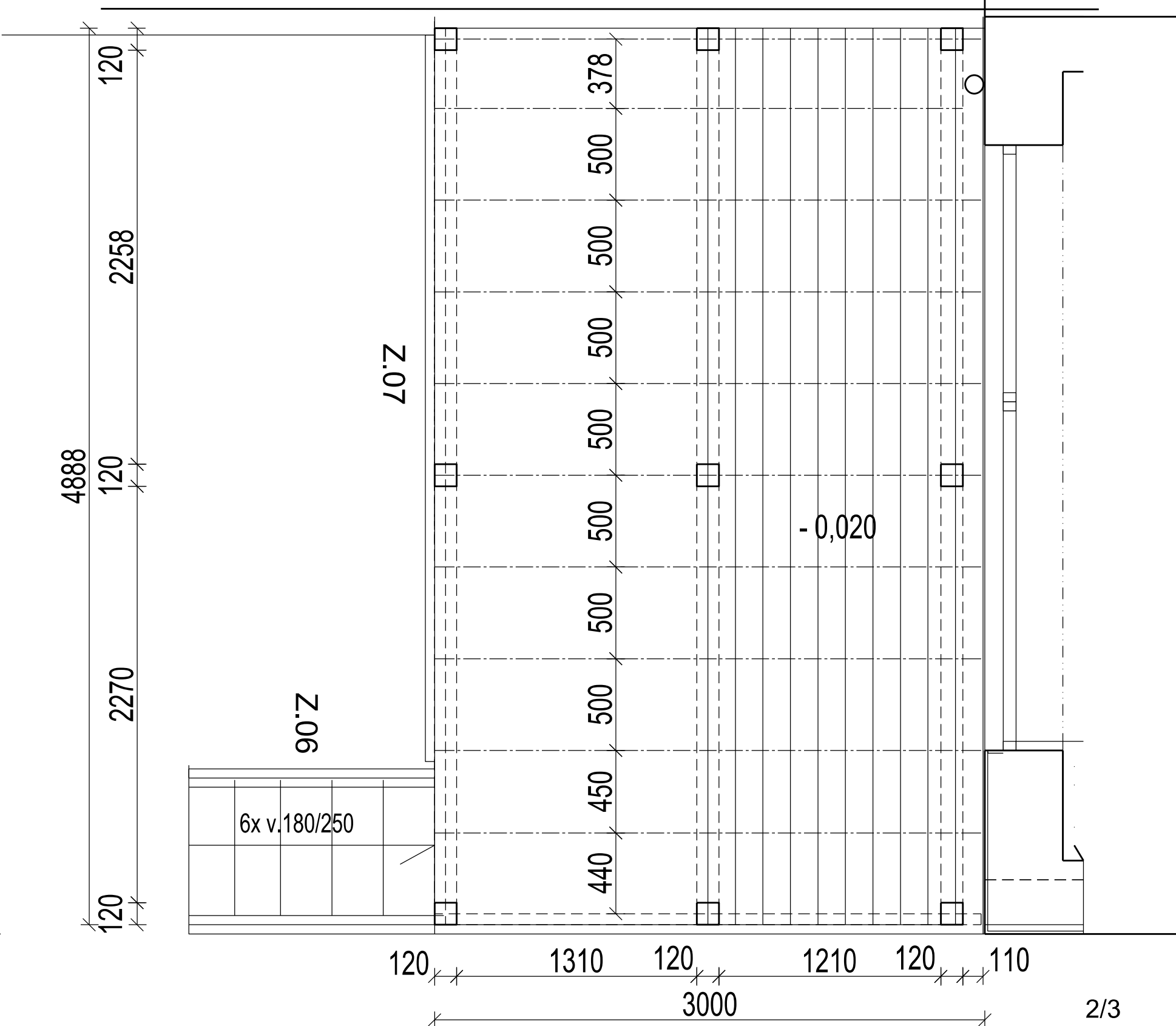
VEŠKERÉ MATERIÁLY BUDOU VYVZORKOVÁNY PŘED ZAHÁJENÍM PRÁCE.

KOORDINOVAT PROSTUP DEŠŤOVÉHO SVODU

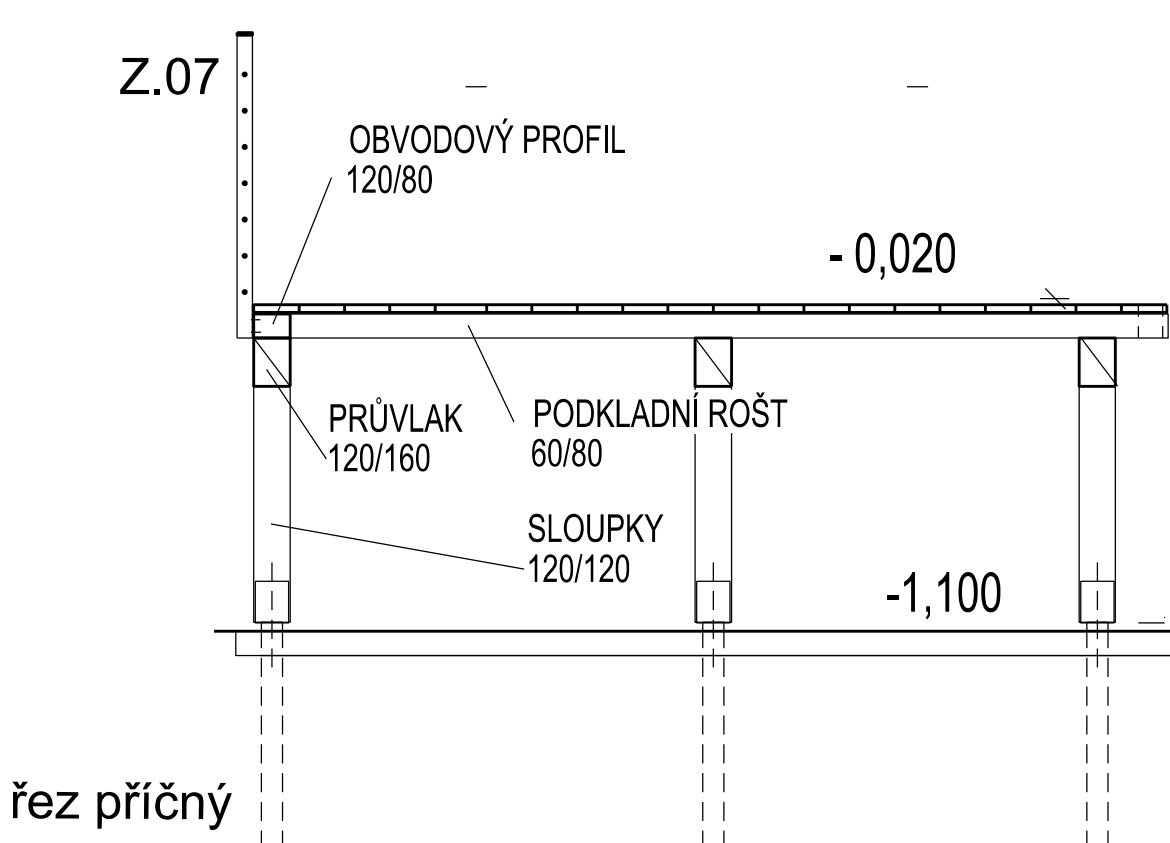
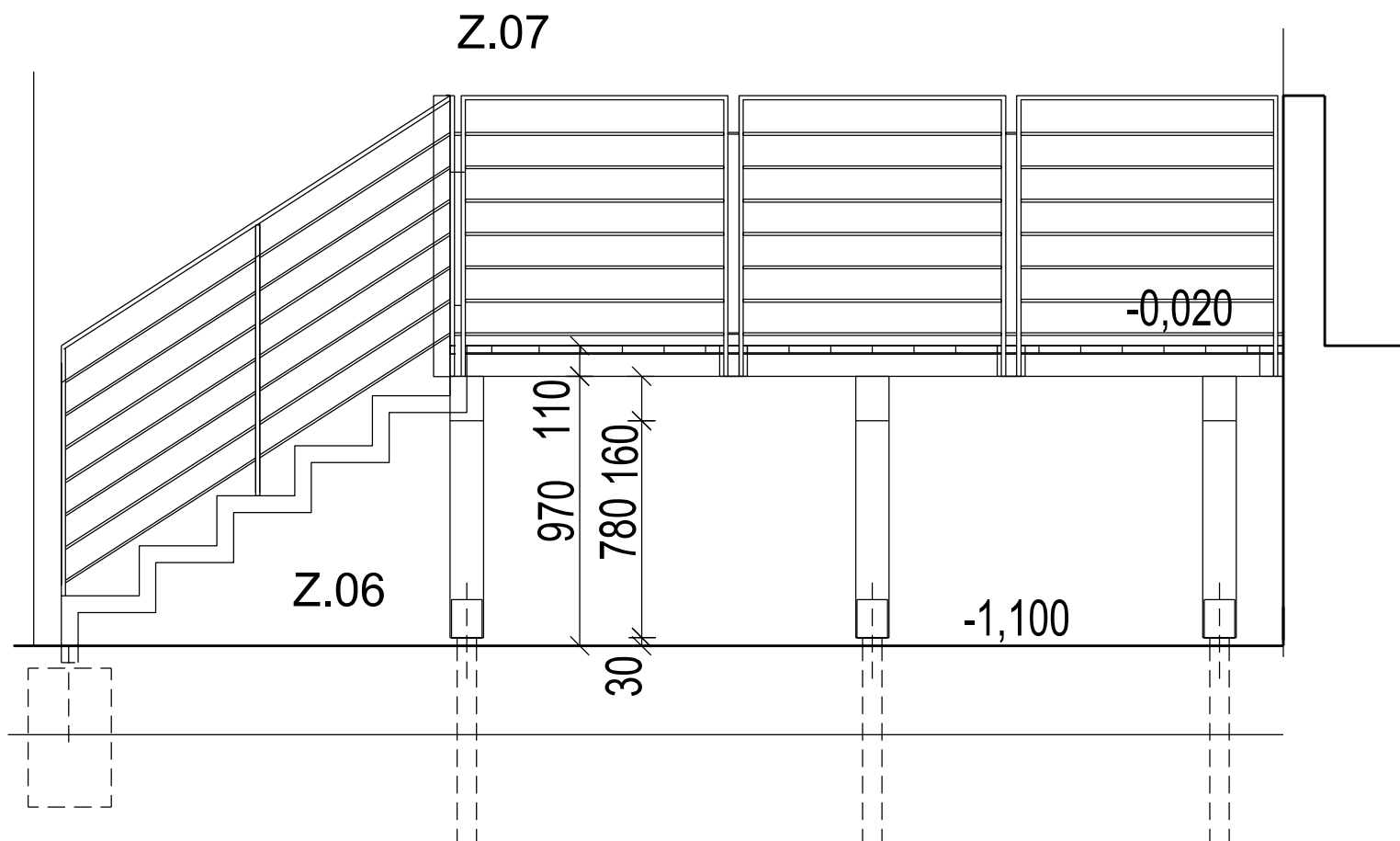
pohled podélný



půdorys



pohled čelní



NOVÉ

POPIS: PARKOVACÍ PŘÍSTŘEŠEK KOMPLET
DŘEVĚNÁ RÁMOVÁ KONSTRUKCE, ZAVĚTROVÁNÍ VODORVNÉM SMĚRU. VE SVISLÉM BUDE EV.DOPLĚNA OCEL LANA.
SOUVRSTVÍ STŘECHY DODÁVKA STAVBA - KOORDINOVAT PŘED VÝROBOU.
SOUČÁSTÍ DODÁVKY JSOU ZÁKLADOVÉ KONSTRUKCE.

MATERIÁL: SMRKOVÉ ŘEZIVO TRUHLÁŘSKÉ
ZÁKLADY: BETONOVÉ PATKY VRTANÉ, BETON C16/20, KONSTRUKČNĚ VYZTUŽIT 4x R8 + TŘMÍNKY
SYSTÉMOVÉ KOTEVNÍ PATKY: POZINKOVANÁ OCEL

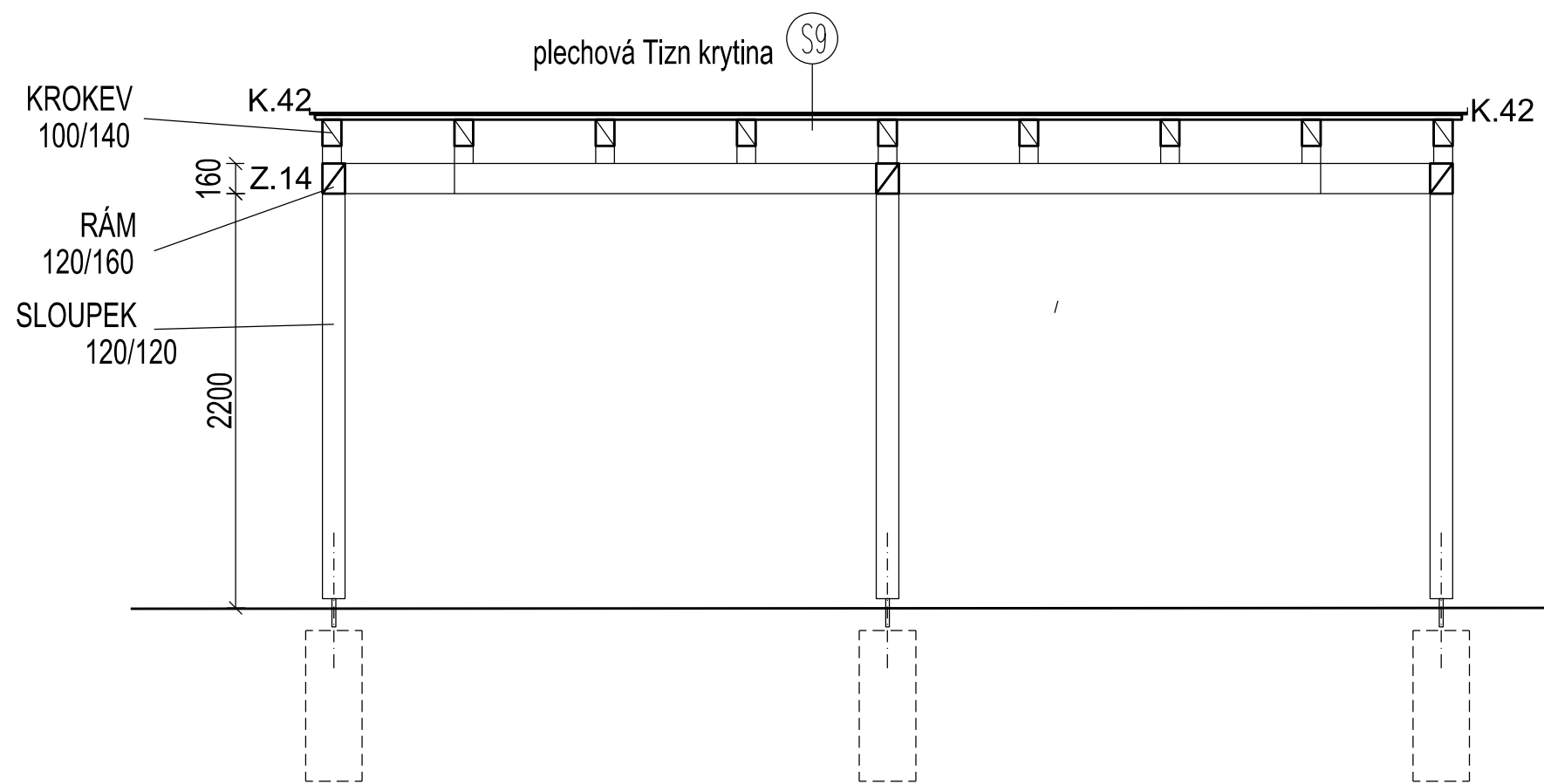
POVRCHOVÁ ÚPRAVA: DŘEVO: IMPREGNAČNÍ NÁTĚR PROTI HNILOBĚ (BEZBARVÝ) + LAZUROVACÍ LAK TENKOVrstvový

ROZMĚR: viz VÝKRESY JEDNOTLIVÝCH PRVKŮ

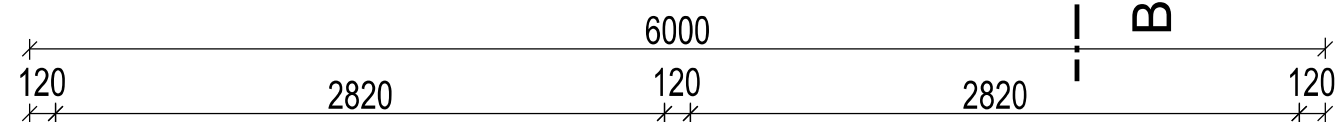
POZNÁMKA: DETAILNÍ NÁVRH JE PŘEDMĚTEM VÝROBNÍ DOKUMENTACE DODAVATELE,
VČETNĚ ŘEŠENÍ KOTVENÍ A UPEVNĚNÍ KONSTRUKCE.
VEŠKERÉ PRVKY A DOPLŇKOVÉ MATERIÁLY JSOU SOUČÁSTÍ DODÁVKY.
VÝROBNÍ DOKUMENTACE BUDE PŘEDLOŽENA KE SCHVÁLENÍ V DOSTATEČNÉM PŘEDSTIHU PŘED VÝROBOU.

VEŠKERÉ SKUTEČNOSTI A ROZMĚRY JE NUTNO PROVĚŘIT PŘÍMO NA MÍSTĚ A ZOHLEDNIT.
V PŘÍPADĚ, ŽE SE LIŠÍ OD PŘEDPOKLADŮ V PROJEKTU, JE NUTNÁ KONZULTACE S PROJEKTANTEM.

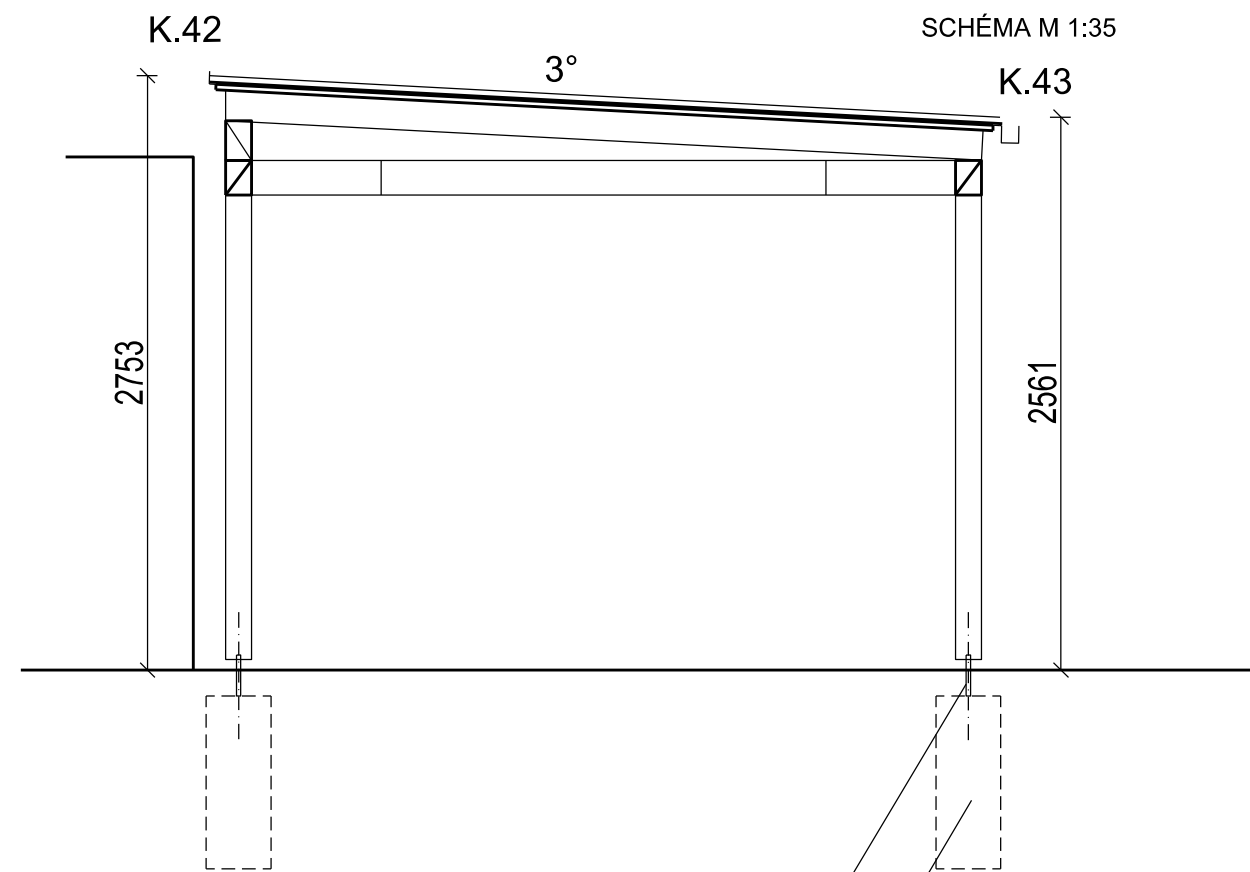
VEŠKERÉ MATERIÁLY BUDOU VYVZORKOVÁNY PŘED ZAHÁJENÍM PRÁCE.



A - A'



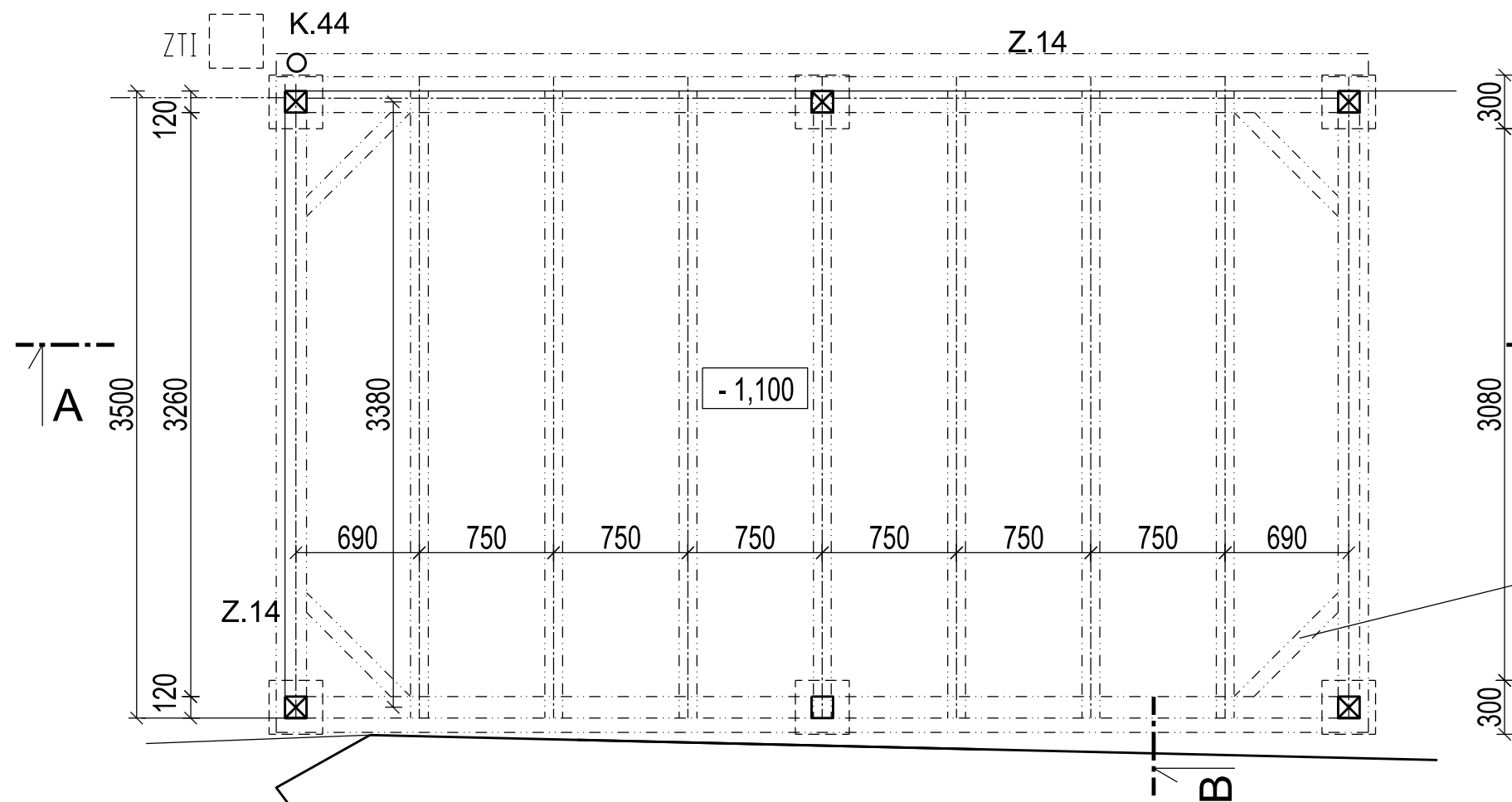
B



B - B'

KOTEVNÍ SYSTÉMOVÉ POZINKOVANÉ
PATKY PRO DŘEVÉNÉ SLOUPY

BETONOVÉ PATKY, d=300, 800 pod UT



ZAVĚTROVÁNÍ
140 / 140

NOVÉ

POPIS: ZAHRADNÍ SKLAD
DŘEVĚNÁ RÁMOVÁ KONSTRUKCE, OPLÁŠTĚNÁ DŘEVĚNÝM OBKLADEM, DŘEVĚNÁ PODLAHA, VSTUPNÍ DVEŘE.
SOUVRSTVÍ STŘECHY DODÁVKA STAVBA - KOORDINOVAT PŘED VÝROBOU.
SOUČÁSTÍ DODÁVKY JSOU ZÁKLADOVÉ KONSTRUKCE A PODLAHA NA TERÉNU vč. KAČÍRKOVÉHO PODSYPU
DVEŘE PRKENNÉ, SVLAKOVÉ, CYLINDRICKÝ ZÁMEK, KLIKA / KLIKA - SOUČÁST SYSTÉMU GENERÁLNÍHO KLÍČE,
KOORDINOVAT SE STAVBOU PŘED VÝROBOU.
PODLAHA NA TERÉNU JE NAVRŽENA NA DVOJITÉM ROŠTU ULOŽENÉM NA KAČÍRKU A BETONOVÝCH DLAŽDICÍCH.
ROŠT TLAKOVÉ IMPREGNOVANÝ PROTI HMILOBĚ A DŘEVOKAZNÝM HOUBÁM.
POVRCH PODLAHY - PRKENNÁ PALUBA.

MATERIÁL: SMRKOVÉ ŘEZIVO TRUHLÁŘSKÉ, C24
ZÁKLADY: BETONOVÉ PATKY VRTANÉ, BETON C16/20, KONSTRUKČNĚ VYZTUŽIT 4x R8 + TRŽMÍNKY
SYSTÉMOVÉ KOTEVNÍ PATKY: POZINKOVANÁ OCEL
KOVÁNÍ, ZÁMEK - POZINKOVANÁ OCEL.

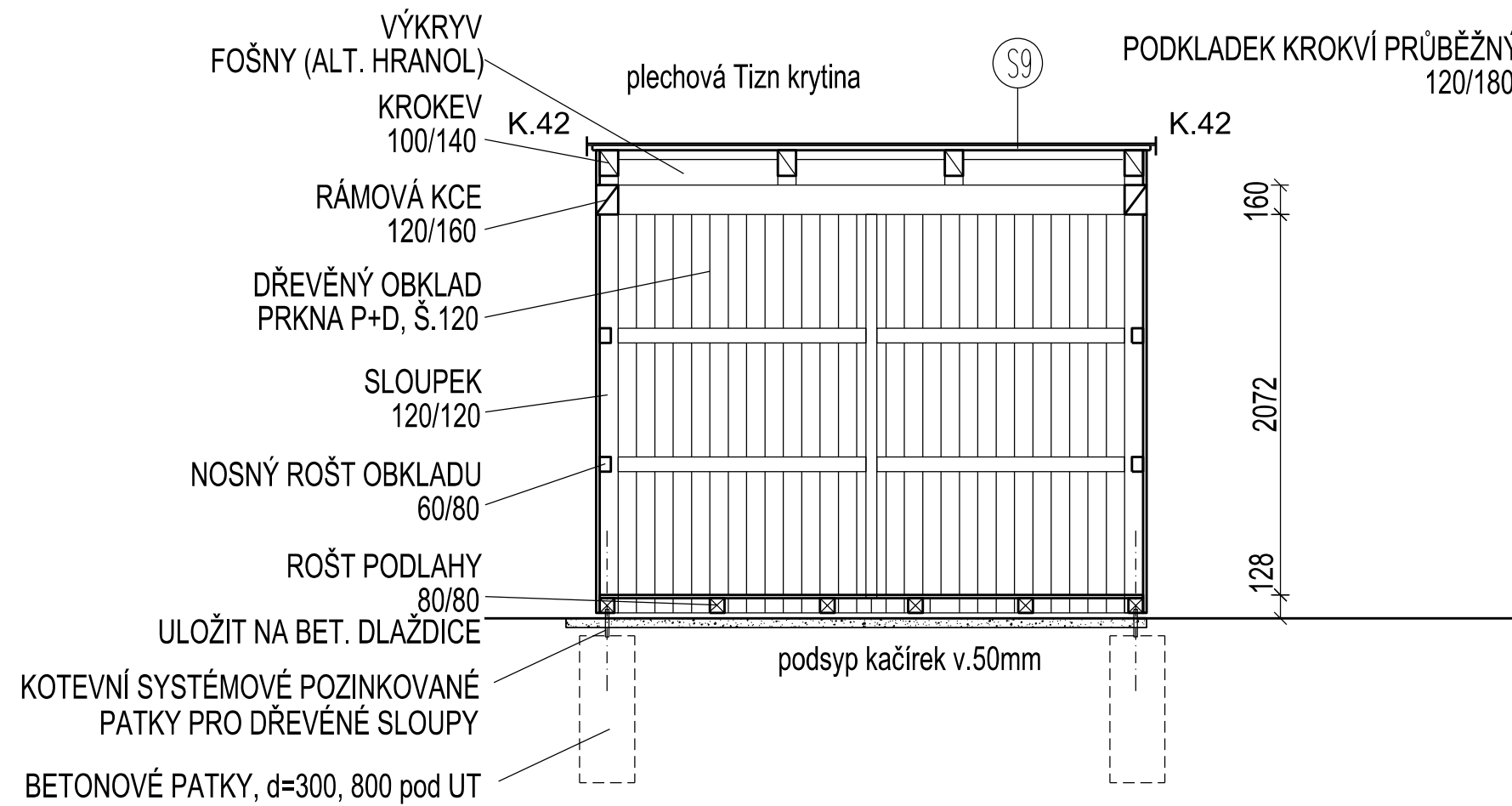
POVRCHOVÁ ÚPRAVA: DŘEVO: IMPREGNAČNÍ NÁTĚR PROTI HNILOBĚ (BEZBARVÝ) + LAZUROVACÍ LAK TENKOVrstvový

ROZMĚR: viz VÝKRESY JEDNOTLIVÝCH PRVKŮ

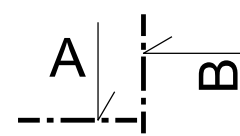
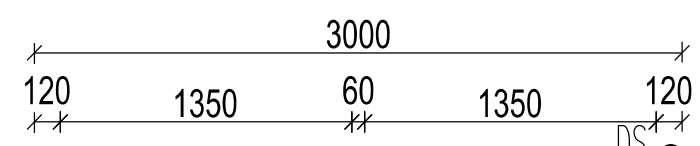
POZNÁMKA: DETAILNÍ NÁVRH JE PŘEDMĚTEM VÝROBNÍ DOKUMENTACE DODAVATELE,
VČETNĚ ŘEŠENÍ KOTVENÍ A UPEVNĚNÍ KONSTRUKCE.
VEŠKERÉ KOTEVNÍ A SPOJOVACÍ PRVKY A DOPLŇKOVÉ MATERIÁLY JSOU SOUČÁSTÍ DODÁVKY.
VÝROBNÍ DOKUMENTACE BUDE PŘEDLOŽENA KE SCHVÁLENÍ V DOSTATEČNÉM PŘEDSTIHU PŘED VÝROBOU.

VEŠKERÉ SKUTEČNOSTI A ROZMĚRY JE NUTNO PROVĚŘIT PŘÍMO NA MÍSTĚ A ZOHLEDNIT.
V PŘÍPADĚ, ŽE SE LIŠÍ OD PŘEDPOKLADŮ V PROJEKTU, JE NUTNÁ KONZULTACE S PROJEKTANTEM.

VEŠKERÉ MATERIÁLY BUDOU VYVZORKOVÁNY PŘED ZAHÁJENÍM PRÁCE.

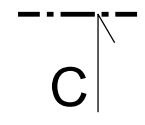
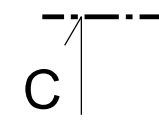
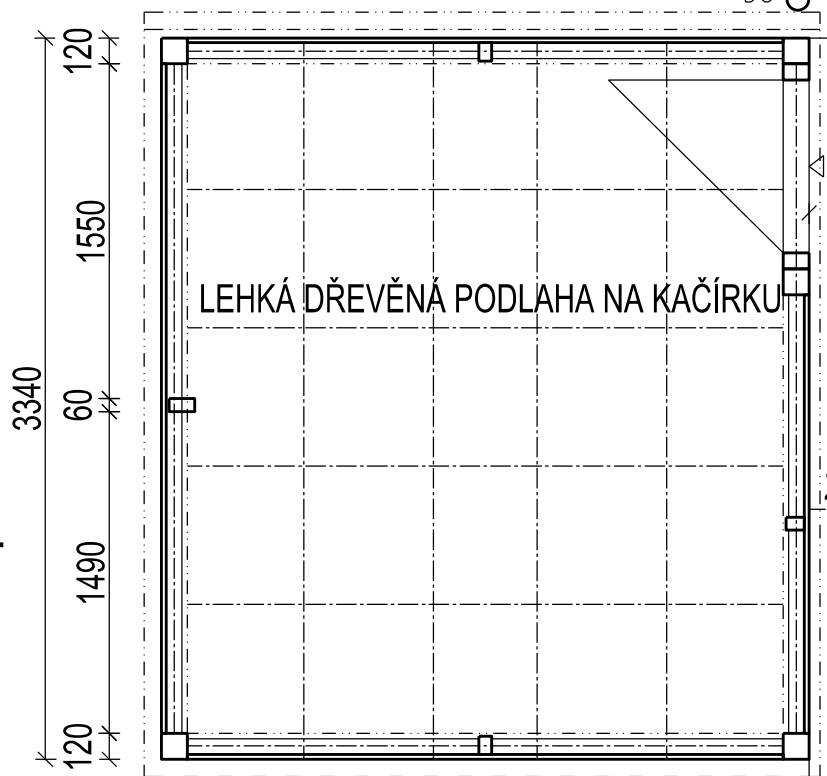


A - A'



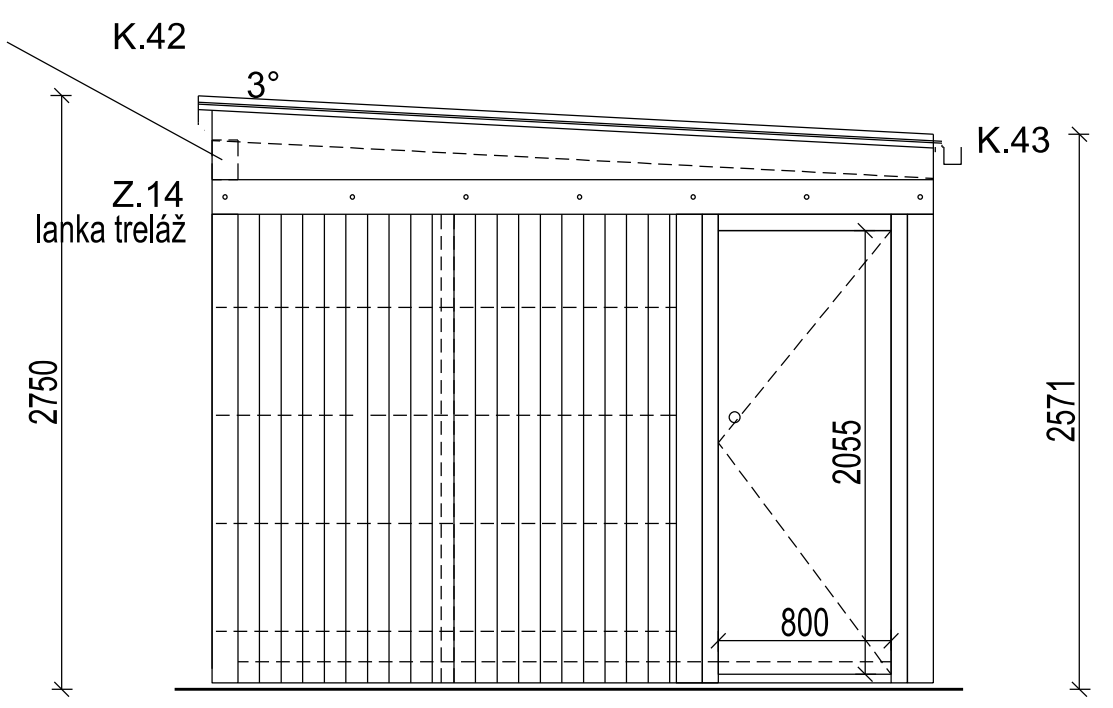
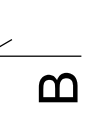
DS O K.44

Z.15

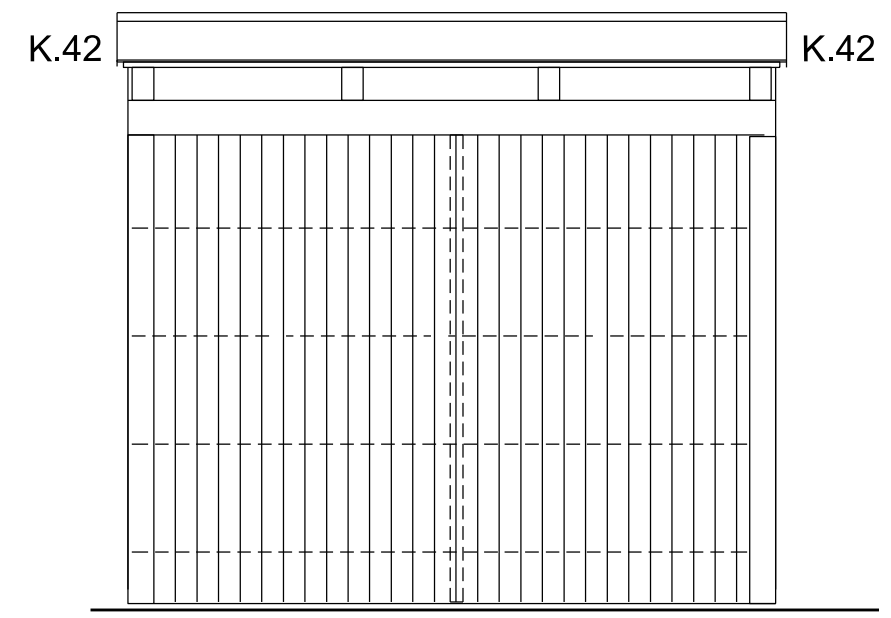


Z.14

- 1,100



B - B'



C - C'

NOVÉ

POPIS: ZAHRADNÍ ALTÁN
 OTEVŘENÁ DŘEVĚNÁ KONSTRUKCE
 SOUČÁSTÍ VÝROBKU JE BETONOVÝ ZÁKLAD VČ. KOTEVNÍCH PLECHŮ

 FASÁDNÍ PŘÍČKY MEZI SLOUPKY BUDOU SPOJOVÁNY NA TRUKLÁŘSKÉ SPOJE (ZAČEPOVÁNÍ APOD..)

MATERIÁL: SMRKOVÉ ŘEZIVO TRUHLÁŘSKÉ C24
 ZÁKLADY: TVÁRNICE ZTRACENÉHO BEDNĚNÍ, BETON C16/20, VÝZTUŽ (2xR8 v každé ložné spáře, svisle 2x R8 á 0,5M)
 SYSTÉMOVÉ KOTEVNÍ PATKY: POZINKOVANÁ OCEL
 OPLECHOVÁNÍ HORNÍHO ROŠTU: TITANZINEK NA STRUKTURÁLNÍ ROHOŽI S FOLIÍ

POVRCHOVÁ ÚPRAVA: DŘEVO: IMPREGNAČNÍ NÁTĚR PROTI HNILOBĚ (BEZBARVÝ) + LAZUROVACÍ LAK TENKOVrstvÝ

ROZMĚR: viz VÝKRESY JEDNOTLIVÝCH PRVKŮ

POZNÁMKA: DETAILNÍ NÁVRH JE PŘEDMĚTEM VÝROBNÍ DOKUMENTACE DODAVATELE,
 VČETNĚ ŘEŠENÍ KOTVENÍ A UPEVNĚNÍ KONSTRUKCE.
 VEŠKERÉ SPOJOVACÍ A KOTEVNÍ PRVKY A DOPLŇKOVÉ MATERIÁLY JSOU SOUČÁSTÍ DODÁVKY.
 VÝROBNÍ DOKUMENTACE BUDE PŘEDLOŽENA KE SCHVÁLENÍ V DOSTATEČNÉM PŘEDSTIHU PŘED VÝROBOU.

 VEŠKERÉ SKUTEČNOSTI A ROZMĚRY JE NUTNO PROVĚŘIT PŘÍMO NA MÍSTĚ A ZOHLEDNIT.
 V PŘÍPADĚ, ŽE SE LIŠÍ OD PŘEDPOKLADŮ V PROJEKTU, JE NUTNÁ KONZULTACE S PROJEKTANTEM.

 VEŠKERÉ MATERIÁLY BUDOU VYVZORKOVÁNY PŘED ZAHÁJENÍM PRÁCE.

ALTÁN - PERGOLA

